

**ZARZĄDZENIE NR 26/20**  
**WÓJTA GMINY TUPLICE**

z dnia 23 czerwca 2020 r.

**w sprawie przedstawienia raportu o stanie Gminy Tuplice za rok 2019**

Na podstawie art. 28aa ust. 1 ustawy z dnia 8 marca 1990 roku (t.j. Dz. U. z 2020, poz. 713), Wójt Gminy Tuplice zarządza, co następuje:

§ 1. Przedstawiam Radzie Gminy Tuplice Raport o stanie Gminy Tuplice, stanowiący załącznik do niniejszego zarządzenia.


§ 2. Raport o stanie Gminy Tuplice podlega przedłożeniu Radzie Gminy Tuplice oraz publikacji w Biuletynie Informacji Publicznej Gminy Tuplice.

§ 3. Wykonanie zarządzenia powierza się Zastępcy Wójta Gminy Tuplice.

§ 4. Zarządzenie wchodzi w życie z dniem podpisania.

Wójt Gminy Tuplice

**Katarzyna Kromp**



# **RAPORT O STANIE GMINY TUPLICE ZA 2019 ROK**



## SPIS TREŚCI

### WSTĘP

<b>1. INFORMACJE OGÓLNE .....</b>	<b>5</b>
1.1. Położenie i powierzchnia gminy .....	5
1.2. Sołectwa .....	6
1.3. Ludność .....	7
1.4. Gminne jednostki organizacyjne .....	8
1.5. Podmioty gospodarcze .....	8
1.6. Organizacje pozarządowe .....	9
<b>2. ZARZĄDZANIE GMINĄ .....</b>	<b>11</b>
2.1. Wójt Gminy Tuplice .....	11
2.2. Rada Gminy Tuplice .....	11
2.3. Uchwały Rady Gminy i ich realizacja .....	13
<b>3. WYKAZ DOKUMENTÓW PROGRAMOWYCH GMINY TUPLICE</b>	<b>14</b>
<b>4. FINANSE GMINY .....</b>	<b>16</b>
4.1. Plan i wykonanie dochodów Gminy Tuplice .....	16
4.2. Plan i wykonanie wydatków Gminy Tuplice .....	20
4.3. Zadłużenie .....	25
4.4. Realizacja polityki podatkowej .....	25
4.5. Sołtysi i fundusz sołecki .....	27
4.6. Wykonanie wydatków inwestycyjnych .....	30
<b>5. MIENIE KOMUNALNE .....</b>	<b>31</b>
5.1. Prawa własności przysługujące gminie .....	31
5.2. Zmiany w stanie mienia komunalnego .....	33
5.3. Dochody z tytułu wykonywania praw własności .....	34
<b>6. OŚWIATA I KULTURA .....</b>	<b>34</b>
6.1. Samorządowe Przedszkole w Tuplicach .....	34
6.2. Szkoła Podstawowa im. Tadeusza Kościuszki w Tuplicach .....	35
6.3. Centrum Usług Wspólnych w Tuplicach .....	35
6.4. Finansowanie oświaty .....	36



<b>6.5.Gminna Biblioteka Publiczna w Tuplicach .....</b>	<b>37</b>
<b>6.6. Życie kulturalne .....</b>	<b>38</b>
<b>7. POMOC SPOŁECZNA I RODZINA .....</b>	<b>39</b>
<b>7.1.Świadczenia rodzinne .....</b>	<b>39</b>
<b>7.2.Świadczenia wychowawcze .....</b>	<b>42</b>
<b>7.3.Fundusz alimentacyjny .....</b>	<b>43</b>
<b>7.4.Dodatki mieszkaniowe i energetyczne .....</b>	<b>44</b>
<b>7.5.Pomoc społeczna</b>	
<b>7.6.Gminny Program Profilaktyki i Rozwiązywania Problemów Alkoholowych     oraz Przeciwdziałania Narkomanii .....</b>	<b>48</b>
<b>8. SYSTEM GOSPODARKI ODPADAMI NA TERENIE GMINY TUPLICE</b>	<b>49</b>
<b>9. GOSPODARKA WODNO-ŚCIEKOWA .....</b>	<b>51</b>
<b>9.1.Ścieki .....</b>	<b>51</b>
<b>9.2.Woda .....</b>	<b>52</b>
<b>10. OCHRONA ŚRODOWISKA .....</b>	<b>53</b>
<b>11. INWESTYCJE .....</b>	<b>54</b>
<b>12. ZAKOŃCZENIE .....</b>	<b>69</b>



## WSTĘP

*Szanowni Państwo,*

*oddaję w Państwa ręce roczny raport o stanie gminy Tuplice za rok 2019.*

*Niniejszy dokument dotyczy gminy wiejskiej Tuplice, położonej na 65,89 km<sup>2</sup> powierzchni, w powiecie żarskim, województwie lubuskim. Dokument opracowano w związku z wymogiem art. 28aa ustawy z dnia 8 marca 1990 r. o samorządzie gminnym (t.j. Dz. U. z 2020 r., poz. 713).*

*Celem przedmiotowego raportu jest możliwość wglądu w sytuację gospodarczą i społeczną gminy Tuplice.*

*Dziękuję wszystkim, którzy przyczynili się do powstania raportu.*

*Zachęcam zainteresowanych, a w szczególności mieszkańców gminy Tuplice, do lektury dokumentu.*



*Z wyrazami szacunku*

*Wójt Gminy Tuplice*

*Katarzyna Kromp*



## 1. INFORMACJE OGÓLNE

### 1.1. Położenie i powierzchnia gminy

Teren, na którym znajduje się gmina Tuplice, należy do mezoregionu o nazwie Wzniesienia Żarskie oraz częściowo do Kotliny Zasięckiej (Kotlina Barścia).

Gmina leży w zlewie Nysy Łużyckiej, w pobliżu wododziału między dopływami Lubszy (Lubrzy) i Skrody. Głównymi rzekami gminy są Tymienica i Jeziorna – dopływy Lubszy. Dolina Tymienicy rozcina powierzchnię sandrową na głębokości 2–3 m. Źródła rzeki znajdują się na terenie gminy Trzebiel, a na terenie gminy Tuplice płynie ona wyraźnie wykształconą doliną w pobliżu wsi Chlebice, Czerna i Nowa Rola. Między Tuplicami i Cielmowem znajduje się dużo wyrobisk wypełnionych wodą (po eksploatacji surowców ilastych). Siedziba gminy to Tuplice.

#### Struktura użytkowa gruntów w Gminie Tuplice

Wyszczególnienie	Powierzchnia w ha
Powierzchnia ogólna	<b>6.576</b>
<b>Użytki rolne, w tym:</b>	<b>2.384</b>
Grunty orne	<b>1.544</b>
Sady	6
Łąki trwałe	401
Pastwiska trwałe	174
Grunty orne zabudowane	81
Grunty pod stawami	158
Rowy	22
<b>Grunty leśne oraz zadrzewione i zakrzewione, w tym:</b>	<b>3.787</b>
Lasy	3.758
Grunty zadrzewione i zakrzewione	29
<b>Grunty zabudowane i zurbanizowane, w tym:</b>	<b>351</b>
Tereny mieszkaniowe	42
Tereny przemysłowe	18
Inne tereny zabudowane	16
Zurbanizowane tereny niezabudowane	12
Tereny rekreacyjno-wypoczynkowe	14
Tereny komunikacyjne – drogi	212
Tereny komunikacyjne – tereny kolejowe	19
<b>Grunty pod wodami, w tym:</b>	<b>20</b>
Powierzchniowymi płynącymi	11
Powierzchniowymi stojącymi	9
<b>Nieużytki</b>	<b>34</b>
<b>Tereny różne</b>	<b>0</b>

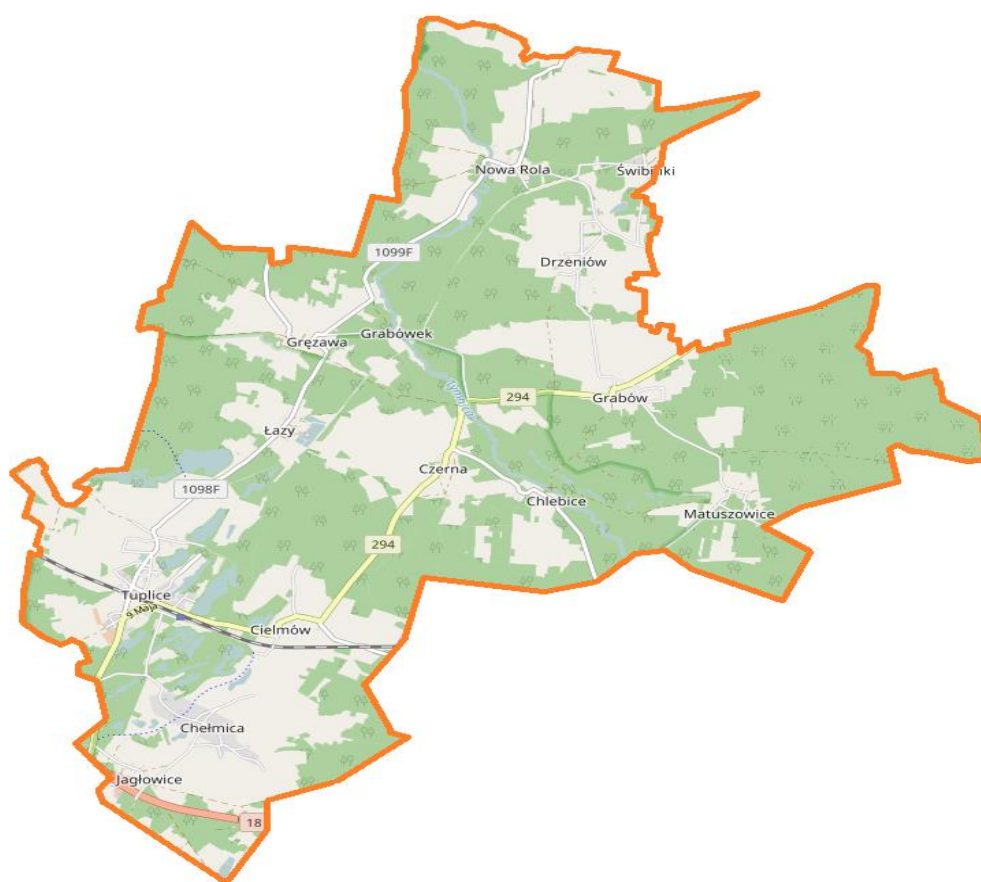


## 1.2. Sołectwa

Gmina Tuplice obejmuje 13 sołectw:

- ❖ Chełmica
- ❖ Chlebice
- ❖ Cielmów
- ❖ Czerna
- ❖ Drzeniów
- ❖ Grabów
- ❖ Grzędawa
- ❖ Jagłowice
- ❖ Łazy
- ❖ Matuszowice
- ❖ Nowa Rola
- ❖ Świbinki
- ❖ Tuplice

**Powierzchnia Gminy Tuplice wynosi 65,89 km<sup>2</sup>.**

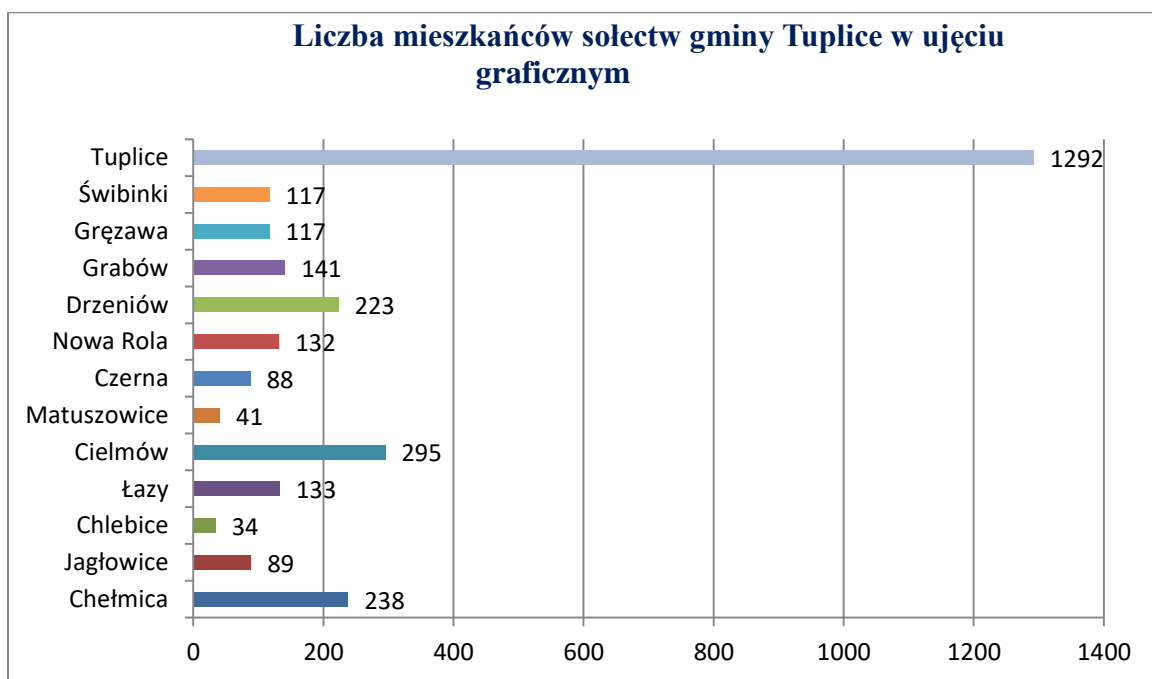




### 1.3. Ludność

W gminie Tuplice zamieszkuje 2940 osób. W poszczególnych miejscowościach kształtuje to się następująco:

- ❖ Chełmica – 238
- ❖ Jagłowice – 89
- ❖ Chlebice – 34
- ❖ Łazy – 133
- ❖ Cielmów – 295
- ❖ Matuszowice – 41
- ❖ Czerna – 88
- ❖ Nowa Rola – 132
- ❖ Drzeniów – 223
- ❖ Grabów – 141
- ❖ Grężawa – 117
- ❖ Świbinki – 117
- ❖ Tuplice – 1292



Na dzień 31 grudnia 2019 r. liczba osób zameldowanych w gminie Tuplice wynosiła:

- ❖ na pobyt stały – 2940,

W 2019 roku w gminie urodziło się 23 dzieci, zmarło 36 mieszkańców.





#### 1.4. Gminne jednostki organizacyjne

- 1) Ośrodek Pomocy Społecznej w Tuplicach;
- 2) Gminna Biblioteka Publiczna w Tuplicach;
- 3) Samorządowe Przedszkole w Tuplicach;
- 4) Szkoła Podstawowa im. Tadeusza Kościuszki w Tuplicach;
- 5) Centrum Usług Wspólnych w Tuplicach.

#### 1.5. Podmioty gospodarcze

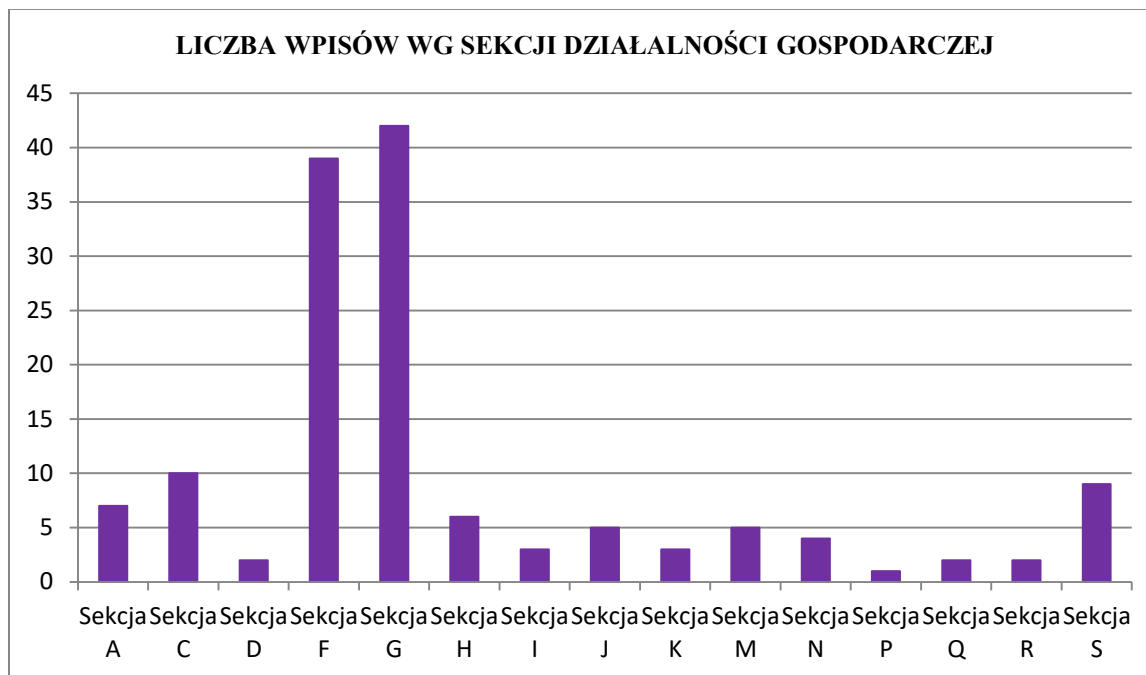
Na podstawie raportów z Centralnej Ewidencji i Informacji o Działalności Gospodarczej (CEIDG) na dzień 31 grudnia 2019 r. liczba wszystkich zarejestrowanych podmiotów gospodarczych, których główne miejsce prowadzenia działalności znajduje się w naszej gminie, obejmowała 320 pozycji. Z czego status „aktywny” posiadało 108 podmiotów, status „wykreślony” posiadało 167 podmiotów, status „zawieszony” posiadało 32 podmioty, a liczba działalności prowadzących wyłącznie w formie spółek cywilnych obejmowała 10 podmiotów.

**Tabela 2. Liczba aktywnych i zawieszonych podmiotów gospodarczych w podziale na sekcje**

Kod Sekcji	Nazwa Sekcji	Ilość działalności
A	Rolnictwo, Leśnictwo, Łowiectwo i Rybactwo	7
C	Przetwórstwo przemysłowe	10
D	Wytwarzanie i zaopatrywanie w energię elektryczną, gaz, parę wodną, gorącą wodę i powietrze do układów klimatyzacyjnych	2
F	Budownictwo	39
G	Handel hurtowy i detaliczny; Naprawa pojazdów samochodowych, włączając motocykle	42
H	Transport i gospodarka magazynowa	6
I	Działalność związana z zakwaterowaniem i usługami gastronomicznymi	3
J	Informacja i Komunikacja	5
K	Działalność finansowa i ubezpieczeniowa	3
M	Działalność profesjonalna, naukowa i techniczna	5
N	Działalność w zakresie usług administrowania i działalność wspierająca	4
P	Edukacja	1
Q	Opieka zdrowotna i Pomoc społeczna	2
R	Działalność związana z kulturą, Rozrywką i Rekreacją	2
S	Pozostała działalność usługowa	9
<b>Suma:</b>		<b>140</b>



## Liczba wpisów do CEIDG według sekcji działalności gospodarczej



Na podstawie powyższych danych zauważyć możemy, że na obszarze gminy Tuplice w rankingu sekcji PKD przeważa handel hurtowy i detaliczny, naprawa pojazdów samochodowych, włączając motocykle oraz budownictwo.

### 1.6. Organizacje pozarządowe

27 marca 2019 roku ogłoszono otwarty konkurs na realizację zadania publicznego polegającego na „upowszechnianiu kultury fizycznej i sportu” oraz „edukacji, wychowania i kultury na terenie Gminy Tuplice w 2019 roku”. Kwoty przeznaczone na realizację powyższych zadań wynosiły odpowiednio:

- 1) **25.000,00 zł** – upowszechnianie kultury fizycznej i sportu – na zadanie związane z organizacją imprez, zawodów i turniejów przeznaczonych dla mieszkańców gminy, a także utrzymanie istniejącej infrastruktury sportowej.
- 2) **7.000,00 zł** – w zakresie edukacji, wychowania i kultury na terenie Gminy Tuplice poprzez organizację imprez kulturalno-rekreacyjnych, organizacji i koordynacji działań mających na celu rozwój zespołów ludowych, upowszechnianie i promocja rodzimej twórczości kulturalnej, ochrony i promocji zdrowia, wypoczynku dzieci i młodzieży, turystyki i krajoznawstwa.



Na ogłoszony konkurs wpłynęły 4 oferty. W wyniku postępowania konkursowego do realizacji zadań publicznych wybrano następujące oferty:

#### 1. Z zakresu upowszechniania kultury fizycznej i sportu:

Lp.	Pełna nazwa stowarzyszenia	Nazwa zadania publicznego	Wysokość przyznanej dotacji
1.	Gminny Klub Sportowy „Tupliczanka” Tuplice, ul. Mickiewicza 27, 68-219 Tuplice	Propagowanie zdrowego i aktywnego trybu życia	<b>11.400,00 zł</b>
2.	Lubuskie Stowarzyszenie strzelecko-kolekcyjerskie „SCYT” Grabów 36, 68-300 Lubsko	Rozwijanie zaplecza sprzętowo treningowego, szkolenie kadry instruktorsko – sędziowskiej oraz organizacja zawodów o puchar Wójta gminy Tuplice	<b>10.000,00 zł</b>
<b>Razem:</b>			<b>21.400,00 zł</b>

#### 2. Z zakresu upowszechniania edukacji, wychowania i kultury:

Lp.	Pełna nazwa stowarzyszenia	Nazwa zadania publicznego	Wysokość przyznanej dotacji
1.	Stowarzyszenie Na Rzecz Rozwoju i Promocji Wsi Drzeniów, Drzeniów 22, 68-300 Lubsko	Organizacja imprez Rekreacyjno-Sportowy	<b>2.500,00 zł</b>
2.	Lubuskie Stowarzyszenie strzelecko-kolekcyjerskie „SCYT” Grabów 36, 68-300 Lubsko	Organizacja pikniku historyczno-strzeleckiego wraz z otwartymi zawodami w strzelaniu z broni czarnoprochowej pod nazwą „REMIK” 2019	<b>4.500,00 zł</b>
<b>Razem:</b>			<b>7.000,00 zł</b>

W 2019 roku zrealizowano również zadanie publiczne w zakresie upowszechniania kultury fizycznej i sportu poprzez złożoną ofertę w trybie art. 19 a ust. 1 ustawy z dnia 24 kwietnia 2003 r. o działalności pożytku publicznego i wolontariacie (Dz. U. z 2019 r. poz. 488 z późn. zm.). Przedmiotowe zadanie zrealizował **Gminny Klub Sportowy „Tupliczanka” Tuplice, ul. Mickiewicza 27, 68-219 Tuplice**, a zadanie dotyczyło **„Organizacji szkolenia grupy seniorów i juniorów w piłce nożnej”**. Kwota dotacji wyniosła **3.600,00 zł**.



## 2. ZARZĄDZANIE GMINĄ

### 2.1. Wójt Gminy Tuplice

Wójt jest organem wykonawczym, którego kadencja trwa 5 lat. Wójt wykonuje uchwały Rady Gminy i zadania określone przepisami prawa. Funkcję Wójta sprawuje Katarzyna Kromp.

Urząd Gminy realizuje zadania własne oraz zadania zlecone przez administrację rządową. Do zadań własnych gminy należy zaspokajanie zbiorowych potrzeb wspólnoty, zadania zlecone dotyczą spraw obywatelskich, stanu cywilnego, wyborów i obronności.

### 2.2. Rada Gminy

Rada Gminy jest organem stanowiącym i kontrolnym wybieranym zgodnie z obowiązującymi przepisami na pięcioletnią kadencję. Do właściwości rady gminy należą wszystkie sprawy pozostające w zakresie działania gminy. Zalicza się do nich między innymi:

- uchwalanie statutu gminy,
- uchwalanie budżetu gminy,
- rozpatrywanie sprawozdania z wykonania budżetu oraz podejmowanie uchwały w sprawie udzielenia lub nieudzielenia absolutorium z tego tytułu,
- uchwalanie studium uwarunkowań i kierunków zagospodarowania przestrzennego gminy oraz miejscowych planów zagospodarowania przestrzennego,
- uchwalanie programów gospodarczych,
- ustalanie zakresu działania jednostek pomocniczych,
- zasad przekazywania składników mienia do korzystania oraz zasad przekazywania środków budżetowych na realizację zadań przez te jednostki.

Rada obraduje na sesjach zwołanych przez Przewodniczącego Rady Gminy poprzez komisje oraz przez Wójta w zakresie, w jakim wykonuje uchwały. Rada Gminy kontroluje działalność Wójta, gminnych jednostek organizacyjnych oraz jednostek pomocniczych gminy - w tym celu powołuje Komisję Rewizyjną. Komisja Rewizyjna opiniuje wykonanie budżetu gminy i występuje z wnioskiem do Rady Gminy w sprawie udzielenia lub nieudzielenia absolutorium wójtowi. Wniosek w sprawie absolutorium podlega zaopiniowaniu przez Regionalną Izbę Obrachunkową. Zasady i tryb działania Komisji Rewizyjnej określa statut gminy. Rada gminy posiada w kompetencji również rozpatrywanie skarg na działania wójta i gminnych jednostek organizacyjnych, a także wniosków i petycji składanych przez obywateli w tym celu powołuje Komisję Skarg, Wniosków i Petycji.

Rada posiada również kompetencję do powołania komisji stałych i doraźnych określając składy osobowe oraz przedmiot ich działalności w odrębnych uchwałach.



Obecny skład Rady Gminy Tuplice po wyborach samorządowych z 21.11.2018 r. jest następujący:

Nazwisko i imię	Funkcja
Mazurkiewicz Sylwester	Przewodniczący Rady
Rudak Daniela	Wiceprzewodnicząca Rady Gminy
Borowski Jan	Członkowie Rady Gminy
Bilińska Wioletta	
Jagodzki Krzysztof	
Jasiński Ryszard	
Kisiela Piotr	
Kowalski Arkadiusz	
Krawczyk Jacek	
Nazaruk Mirosława	
Nowakowski Zdzisław	
Rutkowska Barbara	
Smyk Małgorzata	
Szarlej Andrzej	
Tułacz Ryszard	

Przy Radzie Gminy Tuplice działają cztery stałe komisje:

❖ **Komisja Rewizyjna:**

Lp.	Nazwisko i imię	Funkcja
1.	Krawczyk Jacek	Przewodniczący Komisji
2.	Jagodzki Krzysztof	Członkowie Komisji
3.	Kowalski Arkadiusz	
4.	Nowakowski Zdzisław	

❖ **Komisja Finansów:**

Lp.	Nazwisko i imię	Funkcja
1.	Rutkowska Barbara	Przewodnicząca Komisji
2.	Bilińska Wioletta	Członkowie Komisji
3.	Borowski Jan	
4.	Kisiela Piotr	
5.	Nazaruk Mirosława	
6.	Nowakowski Zdzisław	
7.	Rudak Daniela	
8.	Szarlej Andrzej	
9.	Tułacz Ryszard	



❖ **Komisja Skarg, Wniosków i Petycji:**

Lp.	Nazwisko i imię	Funkcja
1.	Szarlej Andrzej	Przewodniczący Komisji
2.	Jasiński Ryszard	Członkowie Komisji
3.	Nowakowski Zdzisław	
4.	Smyk Małgorzata	

❖ **Komisja Społeczna:**

Lp.	Nazwisko i imię	Funkcja
1.	Jasiński Ryszard	Przewodniczący Komisji
2.	Bilińska Wioletta	Członkowie Komisji
3.	Borowski Jan	
4.	Jagodzki Krzysztof	
5.	Kisiela Piotr	
6.	Kowalski Arkadiusz	
7.	Krawczyk Jacek	
8.	Nazaruk Mirosława	
9.	Rudak Daniela	
10.	Rutkowska Barbara	
11.	Smyk Małgorzata	
12.	Szarlej Andrzej	
13.	Tułacz Ryszard	

### **2.3.PRACA RADY GMINY I REALIZACJA UCHWAŁ RADY GMINY**

W 2019 r. wypłacono radnym diety w postaci ryczałtu w wysokości 106.877,50 zł.

W 2019 roku odbyło się:

- a) 12 Sesji Rady Gminy,
- b) 9 posiedzeń Komisji Społecznej,
- c) 9 posiedzeń Komisji Finansów,
- d) 8 posiedzeń Komisji Rewizyjnej.

Ilość podjętych uchwał przez radę gminy – 65.

Ilość podjętych zarządzeń przez wójta gminy – 74.

Ilość złożonych wniosków, interpelacji i zapytań przez radnych – 17.

Ilość rozstrzygnięć nadzorczych – 0.

Ilość skarg do rady gminy – 1 – protest wyborczy w związku z wyborami sołtysa w miejscowości Łazy.



### **3. WYKAZ DOKUMENTÓW PROGRAMOWYCH GMINY TUPLICE**

#### **1. STRATEGIA ROZWOJU GMINY TUPLICE NA LATA 2014-2020**

Akt wprowadzający: Uchwała Nr XXXI/217/2014 Rady Gminy Tuplice z dnia 30 września 2014 r. w sprawie przyjęcia Strategii Rozwoju Gminy Tuplice na lata 2014-2020, Uchwała XII/72/2015 z dnia 29 grudnia 2015 r. w sprawie wprowadzenia zmian w Uchwale XXXI/217/2014 z dnia 30.09.2014 r. w sprawie przyjęcia Strategii Rozwoju Gminy Tuplice na lata 2014-2020.

Czas obowiązywania: 2014–2020

#### **2. PLAN GOSPODARKI NISKOEMISYJNEJ DLA GMINY TUPLICE**

Akt wprowadzający: Uchwała Nr XIV/85/2016 Rady Gminy Tuplice z dnia 31 marca 2016 r. w sprawie przyjęcia "Planu Gospodarki Niskoemisyjnej dla Gminy Tuplice na lata 2015-2020", a następnie uchwałą nr XVII/93/16 Rady Gminy Tuplice z dnia 30 maja 2016 r. został wdrożony Plan Gospodarki Niskoemisyjnej dla Gminy Tuplice na lata 2015-2020. Czas obowiązywania: 2015-2020.

#### **3. PROGRAM REWITALIZACJI GMINY TUPLICE NA LATA 2017-2023**

Akt wprowadzający: Uchwała Nr XXXII/206/18 Rady Gminy Tuplice z dnia 27 lutego 2018 r. w sprawie uchwalenia Programu Rewitalizacji Gminy Tuplice na lata 2017–2023.

Czas obowiązywania: 2017-2023.

#### **4. PROGRAM USUWANIA WYROBÓW ZAWIERAJĄCYCH AZBEST Z TERENU GMINY TUPLICE 2012-2032**

Akt wprowadzający: Uchwała XXI/194/2013 Rady Gminy Tuplice z dnia 28 grudnia 2012 r. w sprawie uchwalenia programu usuwania wyrobów zawierających azbest z terenu Gminy Tuplice.

Czas obowiązywania: 2012-2032

#### **5. GMINNY PROGRAM PROFILAKTYKI I ROZWIĄZYWANIA PROBLEMÓW ALKOHOLOWYCH ORAZ PRZECIWDZIAŁANIA NARKOMANII**

Akt wprowadzający: Uchwała nr IV/22/18 Rady Gminy Tuplice z dnia 28 grudnia 2018 roku w sprawie uchwalenia Programu Profilaktyki i Rozwiązywania Problemów Alkoholowych oraz Przeciwdziałania Narkomanii na terenie gminy Tuplice na rok 2019.



## **6. GMINNA STRATEGIA ROZWIĄZYWANIA PROBLEMÓW SPOŁECZNYCH NA LATA 2019-2028.**

Akt wprowadzający: Uchwała Nr XV/82/19 Rady Gminy Tuplice z dnia 28 listopada 2019 r. w sprawie przyjęcia Strategii Rozwiązywania Problemów Społecznych Gminy Tuplice na lata 2019-2028.

Czas obowiązywania: 2019-2028

## **7. GMINNY PROGRAM WSPIERANIA RODZINY NA LATA 2019-2021.**

Akt wprowadzający: Uchwała Nr XV/81/19 Rady Gminy Tuplice z dnia 28 listopada 2019 r. w sprawie przyjęcia Gminnego Programu Wspierania Rodziny na lata 2019 - 2021.

Czas obowiązywania: 2019-2021

## **8. PROGRAM OPIEKI NAD ZWIERZĘTAMI BEZDOMNYMI ORAZ ZAPOBIEGANIA BEZDOMNOŚCI ZWIERZĄT NA TERENIE GMINY TUPLICE W 2019 ROKU**

Akt wprowadzający: Uchwała nr IV/21/18 Rady Gminy Tuplice z dnia 28 grudnia 2018 roku w sprawie programu opieki nad zwierzętami bezdomnymi oraz zapobiegania bezdomności zwierząt na terenie Gminy Tuplice w 2019 roku

Czas obowiązywania: 2019

W 2019 roku adoptowano 4 psy, w tym 2 szczenięta.

## **9. WIELOLETNI PROGRAM OSŁONOWY „POMOC GMINY TUPLICE W ZAKRESIE DOŻYWIANIA DZIECI I MŁODZIEŻY NA LATA 2019-2023”**

Akt wprowadzający: Uchwała nr III/16/18 Rady Gminy Tuplice z dnia 12 grudnia 2018 r. w sprawie ustanowienia Wieloletniego Programu Osłonowego „Pomoc gminy Tuplice w zakresie dożywiania dzieci i młodzieży na lata 2019–2023”.

Czas obowiązywania: 2019-2023

## **10. PROGRAM WSPÓŁPRACY GMINY TUPLICE Z ORGANIZACJAMI POZARZĄDOWYMI ORAZ INNYMI PODMIOTAMI PROWADZĄCYMI DZIAŁALNOŚĆ POŻYTKU PUBLICZNEGO NA ROK 2019.**

Akt wprowadzający: Uchwała nr II/11/18 Rady Gminy Tuplice z dnia 30 listopada 2018 r. sprawie Programu Współpracy Gminy Tuplice z organizacjami pozarządowymi oraz innymi podmiotami prowadzącymi działalność pożytku publicznego na rok 2019.





Czas obowiązywania: 2019

Zadania wymienione w programie zrealizowano w formie ogłoszonego otwartego konkursu ofert na realizację zadań publicznych w zakresie:

- a) upowszechniania kultury fizycznej i sportu w 2019 roku – kwota 25.000,00 zł,
- b) edukacji, wychowania i kultury na terenie gminy Tuplice w 2019 roku – 7.000,00 zł.

#### 4. FINANSE GMINY TUPLICE

Podstawą gospodarki finansowej Gminy Tuplice w 2019 roku był budżet ustalony Uchwałą Nr IV/26/18 Rady Gminy Tuplice z dnia 28 grudnia 2018 r. w sprawie uchwalenia budżetu Gminy Tuplice na rok 2019, po zmianach dokonanych w trakcie roku uchwałami Rady Gminy Tuplice oraz zarządzeniami Wójta Gminy Tuplicach, w ramach posiadanych uprawnień.

##### 4.1. Plan i wykonanie dochodów Gminy Tuplice

#### PLAN I WYKONANIE DOCHODÓW W 2019 ROKU

Dział	Rozdział	Nazwa działu, rozdziału	Plan	Wykonanie	%
010		<b>ROLNICTWO I ŁOWIECTWO</b>	<b>1.207.517,45</b>	<b>1.041.737,62</b>	<b>86,3</b>
	01010	Infrastruktura wodociągowa i sanitacyjna wsi	1.087.047,50	921.913,69	84,8
	01095	Pozostała działalność	120.469,95	119.823,93	99,5
020		<b>LEŚNICTWO</b>	<b>3.985,00</b>	<b>3.985,68</b>	<b>100,0</b>
	02001	Gospodarka leśna	3.985,00	3.985,68	100,0
400		<b>WYTWARZANIE I ZAOPATRYWANIE W ENERGIĘ ELEKTRYCZNĄ, GAZ I WODĘ</b>	<b>491.600,00</b>	<b>495.193,15</b>	<b>100,7</b>
	40002	Dostarczanie wody	491.600,00	495.193,15	100,7
600		<b>TRANSPORT I ŁĄCZNOŚĆ</b>	<b>2.680.039,42</b>	<b>2.614.940,09</b>	<b>97,6</b>
	60016	Drogi publiczne gminne	2.330.830,42	2.306.702,09	99,0
	60018	Działalność Funduszu Dróg Samorządowych	349.209,00	308.238,00	88,3
700		<b>GOSPODARKA MIESZKANIOWA</b>	<b>224.153,00</b>	<b>167.895,37</b>	<b>74,9</b>
	70005	Gospodarka gruntami i nieruchom.	224.033,00	167.895,37	74,9
	70095	Pozostała działalność	120,00	0,00	--
710		<b>DZIAŁALNOŚĆ USŁUGOWA</b>	<b>26.310,00</b>	<b>27.254,87</b>	<b>103,6</b>
	71035	Cmentarze	26.310,00	27.254,87	103,6



<b>750</b>		<b>ADMINISTRACJA PUBLICZNA</b>	<b>158.276,77</b>	<b>158.138,34</b>	<b>99,9</b>
	75011	Urzędy wojewódzkie	76.300,00	76.291,55	100,0
	75023	Urzędy gmin	81.976,77	81.846,79	99,8
<b>751</b>		<b>URZĘDY NACZELN. ORGANÓW WŁADZY PAŃSTW., KONTROLI I OCHRONY PRAWA ORAZ SĄDOWNICTWA</b>	<b>32.627,00</b>	<b>31.374,31</b>	<b>96,2</b>
	75101	Urzędy naczelných organów władzy państwowej, kontroli i ochrony prawa	640,00	640,00	100,0
	75108	Wybory do Sejmu i Senatu	12.060,00	12.060,00	100,
	75109	Wybory do rad gmin, rad powiatów i sejmików województw, wybory wójtów, burmistrzów i prezydentów miast oraz referenda gminne, powiatowe i wojewódzkie	8.210,00	7.460,00	90,9
	75113	Wybory do Parlamentu Europejskiego	11.717,00	11.214,31	95,7
<b>752</b>		<b>OBRONA NARODOWA</b>	<b>1.600,00</b>	<b>1.600,00</b>	<b>100,0</b>
	75212	Pozostałe wydatki obronne	1.600,00	1.600,00	<b>100,0</b>
<b>756</b>		<b>DOCHODY OD OSÓB PRAWNYCH, OD OSÓB FIZYCZNYCH I OD INNYCH JEDNOSTEK NIEPOSIADAJĄCYCH OSOBOWOŚCI PRAWNEJ ORAZ WYDATKI ZWIĄZANE Z ICH POBREM</b>	<b>3.621.731,50</b>	<b>3.614.023,79</b>	<b>99,8</b>
	75601	Wpływy z podatku dochodowego od osób fizycznych	0,00	0,00	--
	75615	Wpływy z podatku rolnego, podatku leśnego, podatku od czynności cywilnoprawnych, podatków i opłat lokalnych od osób prawnych i innych jednostek organizacyjnych	727.403,00	726.294,00	99,8
	75616	Wpływy z podatku rolnego, podatku leśnego, podatku od spadków i darowizn, podatku od czynności cywilnoprawnych oraz podatków i opłat lokalnych od osób fizycznych	719.878,50	679.516,49	94,4
	75618	Wpływy z innych opłat stanowiących dochody j.s.t. na podstawie ustaw	113.450,00	125.678,20	110,8
	75621	Udziały gmin w podatkach stanowiących dochód budżetu państwa	2.061.000,00	2.082.535,10	101,0
<b>758</b>		<b>RÓŻNE ROZLICZENIA</b>	<b>4.803.431,50</b>	<b>4.803.381,50</b>	<b>100,0</b>



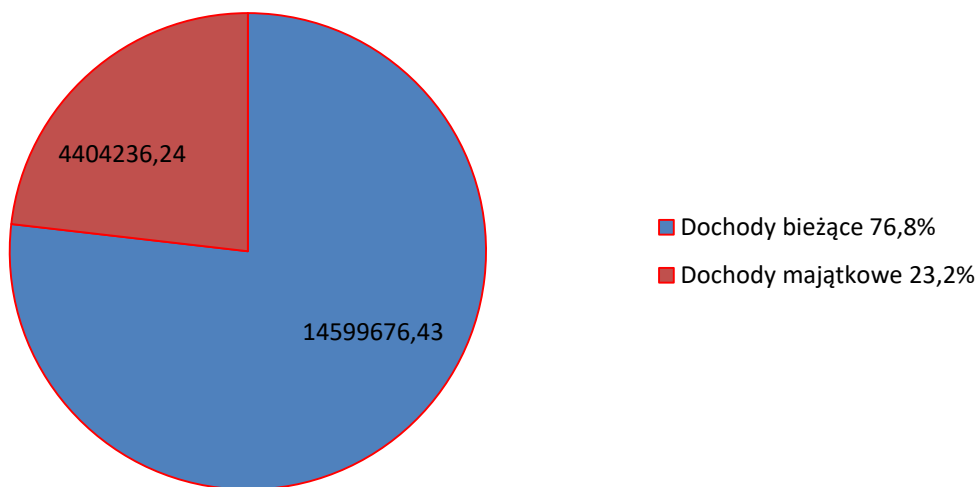
	75801	Część oświatowa subwencji ogólnej dla j.s.t.	2.632.648,00	2.632.648,00	100,0
	75807	Część wyrównawcza subwencji ogólnej dla gmin	2.110.839,00	2.110.839,00	100,0
	75814	Różne rozliczenia finansowe	57.851,50	57.801,50	99,9
	75831	Część równoważąca subwencji ogólnej dla gmin	2.093,00	2.093,00	100,0
<b>801</b>		<b>OŚWIATA I WYCHOWANIE</b>	<b>2.076.318,29</b>	<b>1.166.381,40</b>	<b>56,2</b>
	80101	Szkoły podstawowe	1.283.546,48	702.375,72	54,7
	80104	Przedszkola	628.518,75	298.934,61	47,6
	80113	Dowożenie uczniów do szkół	17.725,00	17.722,15	100,0
	80148	Stołówki szkolne i przedszkolne	127.220,00	128.040,86	100,6
	80153	Zapewnienie uczniom prawa do bezpłatnego dostępu do podręczników, materiałów edukacyjnych lub materiałów ćwiczeniowych	19.308,06	19.308,06	100,0
<b>852</b>		<b>POMOC SPOŁECZNA</b>	<b>370.669,34</b>	<b>366.647,35</b>	<b>98,9</b>
	85213	Składki na ubezpieczenie zdrowotne opłacane za osoby pobierające niektóre świadczenia z pomocy społecznej oraz za osoby uczestniczące w zajęciach w centrum integracji społecznej	9.136,00	9.127,50	99,9
	85214	Zasiłki okresowe, celowe i pomoc w naturze oraz składki na ubezpieczenia emerytalne i rentowe	68.803,00	63.217,93	91,9
	85215	Dodatki mieszkaniowe	419,34	370,99	88,5
	85216	Zasiłki stałe	122.102,00	122.039,62	99,9
	85219	Ośrodki pomocy społecznej	90.729,00	94.401,53	104,0
	85228	Usługi opiekuńcze i specjalistyczne usługi opiekuńcze	19.000,00	20.046,04	105,5
	85230	Pomoc w zakresie dożywiania	60.480,00	57.443,74	95,0
<b>854</b>		<b>EDUKACYJNA OPIEKA WYCHOWAWCZA</b>	<b>36.000,00</b>	<b>27.259,14</b>	<b>75,7</b>
	85415	Pomoc materialna dla uczniów o charakterze socjalnym	36.000,00	27.259,14	75,7
<b>855</b>		<b>RODZINA</b>	<b>3.576.525,00</b>	<b>3.458.875,60</b>	<b>96,7</b>
	85501	Świadczenie wychowawcze	1.958.251,00	1.933.521,80	98,7
	85502	Świadczenia rodzinne, świadczenie z	1.466.407,00	1.376.063,85	93,8



		funduszu alimentacyjnego oraz składki na ubezpieczenia emerytalne i rentowe z ubezpieczenia społecznego			
	85503	Karta Dużej Rodziny	607,00	260,53	42,9
	85504	Wspieranie rodziny	125.138,00	125.138,00	100,0
	85513	Składki na ubezpieczenie zdrowotne opłacane za osoby pobierające niektóre świadczenia rodzinne (...) oraz za osoby pobierające zasiłki dla opiekunów	26.122,00	23.891,42	91,5
<b>900</b>		<b>GOSPODARKA KOMUNALNA I OCHRONA ŚRODOWISKA</b>	<b>1.230.227,39</b>	<b>998.882,09</b>	<b>81,2</b>
	90001	Gospodarka ściekowa i ochrona wód	481.425,00	342.359,73	71,1
	90002	Gospodarka odpadami komunalnymi	552.000,00	469.776,50	85,1
	90004	Utrzymanie zieleni w miastach i gminach	174.642,39	174.242,00	99,8
	90019	Wpływy i wydatki związane z gromadzeniem środków z opłat i kar za korzystanie ze środowiska	10.000,00	2.097,10	21,0
	90095	Pozostała działalność	12.160,00	10.406,76	85,6
<b>921</b>		<b>KULTURA I OCHRONA DZIEDZICTWA NARODOWEGO</b>	<b>25.130,00</b>	<b>25.115,37</b>	<b>99,9</b>
	92109	Domy i ośrodki kultury, świetlice i kluby	21.755,00	21.740,37	99,9
	92116	Biblioteka	3.375,00	3.375,00	100,0
<b>926</b>		<b>KULTURA FIZYCZNA</b>	<b>1.227,00</b>	<b>1.227,00</b>	<b>100,0</b>
	92601	Obiekty sportowe	1.227,00	1.227,00	100,0
		<b>OGÓLEM DOCHODY:</b>	<b>20.567.368,66</b>	<b>19.003.912,67</b>	<b>92,4</b>
		<b>w tym:</b>			
		- majątkowe	5.441.840,48	4.404.236,24	80,9
		- bieżące	15.125.528,18	14.599.676,43	96,5



### Struktura wykonania dochodów do dochodów ogółem



#### 4.2. Plan i wykonanie wydatków Gminy Tuplice

##### PLAN I WYKONANIE WYDATKÓW W 2019 ROKU

Dział	Rozdział	Nazwa działu, rozdziału	Plan	Wykonanie	%
<b>010</b>		<b>ROLNICTWO I ŁOWIECTWO</b>	<b>3.191.570,76</b>	<b>1.386.997,87</b>	<b>43,5</b>
	01010	Infrastruktura wodociągowa i sanitacyjna wsi	3.071.805,81	1.267.900,67	41,3
	01030	Izby rolnicze	2.565,00	2.539,08	99,0
	01095	Pozostała działalność	117.199,95	116.558,12	99,5
<b>400</b>		<b>WYTWARZANIE I ZAOPATRYWANIE W ENERGIĘ ELEKTRYCZNĄ, GAZ I WODĘ</b>	<b>314.133,00</b>	<b>307.437,49</b>	<b>97,9</b>
	40002	Dostarczanie wody	314.133,00	307.437,49	97,9
<b>600</b>		<b>TRANSPORT I ŁĄCZNOŚĆ</b>	<b>3.130.263,25</b>	<b>2.514.139,83</b>	<b>80,3</b>
	60004	Lokalny transport zbiorowy	12.500,00	12.429,00	99,4
	60016	Drogi publiczne gminne	3.117.763,25	2.501.710,83	80,2
<b>700</b>		<b>GOSPODARKA MIESZKANIOWA</b>	<b>273.222,50</b>	<b>261.339,12</b>	<b>95,7</b>
	70005	Gospodarka gruntami i nieruchomościami	43.283,00	42.638,23	98,5
	70095	Pozostała działalność	229.939,50	218.700,89	95,1
<b>710</b>		<b>DZIAŁALNOŚĆ USŁUGOWA</b>	<b>44.000,00</b>	<b>41.974,36</b>	<b>95,4</b>
	71004	Plany zagospodarowania przestrzennego	14.400,00	14.400,00	100,0
	71035	Cmentarze	29.600,00	27.574,36	93,2



<b>750</b>		<b>ADMINISTRACJA PUBLICZNA</b>	<b>2.140.860,93</b>	<b>2.042.199,63</b>	<b>95,4</b>
	75011	Urzędy wojewódzkie	86.290,00	82.955,15	96,1
	75022	Rady gmin	109.843,00	109.668,87	99,8
	75023	Urzędy gmin	1.660.775,90	1.582.207,99	95,3
	75075	Promocja jednostek samorządu terytorialnego	6.678,34	6.678,34	100,0
	75085	Wspólna obsługa j.s.t.	204.520,00	191.845,81	93,8
	75095	Pozostała działalność	72.753,69	68.843,47	94,6
<b>751</b>		<b>URZĘDY NACZELNYCH ORGANÓW WŁADZY PAŃSTWOWEJ, KONTROLI I OCHRONY PRAWA ORAZ SĄDOWNICTWA</b>	<b>32.627,00</b>	<b>31.374,31</b>	<b>96,2</b>
	75101	Urzędy naczelnych organów władzy państwowej, kontroli i ochrony prawa	640,00	640,00	100,0
	75108	Wybory do Sejmu i Senatu	12.060,00	12.060,00	100,0
	75109	Wybory do rad gmin, rad powiatów i sejmików województw, wybory wójtów, burmistrzów i prezydentów miast oraz referenda gminne, powiatowe i wojewódzkie	8.210,00	7.460,00	90,9
	75113	Wybory do Parlamentu Europejskiego	11.717,00	11.214,31	95,7
<b>752</b>		<b>OBRONA NARODOWA</b>	<b>1.600,00</b>	<b>1.600,00</b>	<b>100,0</b>
	75212	Pozostałe wydatki obronne	1.600,00	1.600,00	100,0
<b>754</b>		<b>BEZPIECZEŃSTWO PUBLICZNE I OCHRONA PRZECIWPOŻAROWA</b>	<b>63.350,00</b>	<b>56.752,21</b>	<b>89,6</b>
	75405	Komendy powiatowe Policji	3.000,00	3.000,00	100,0
	75406	Straż Graniczna	2.000,00	2.000,00	100,0
	75411	Komendy powiatowe Państwowej Straży Pożarnej	5.000,00	5.000,00	100,0
	75412	Ochotnicze straże pożarne	52.350,00	46.752,21	89,3
	75414	Obrona cywilna	800,00	0,00	--
	75421	Zarządzanie kryzysowe	200,00	0,00	--
<b>757</b>		<b>OBSŁUGA DŁUGU PUBLICZNEGO</b>	<b>200.000,00</b>	<b>171.594,06</b>	<b>85,8</b>
	75702	Obsługa papierów wartościowych, kredytów i pożyczek j.s.t.	200.000,00	171.594,06	85,8
<b>758</b>		<b>RÓŻNE ROZLICZENIA</b>	<b>40.810,00</b>	<b>0,00</b>	<b>--</b>
	75818	Rezerwy ogólne i celowe	40.810,00	0,00	--
<b>801</b>		<b>OŚWIATA I WYCHOWANIE</b>	<b>5.271.891,75</b>	<b>4.938.956,86</b>	<b>93,7</b>



	80101	Szkoły podstawowe	3.145.513,33	3.045.948,94	96,8
	80104	Przedszkola	925.040,70	865.892,10	93,6
	80113	Dowożenie uczniów do szkół	340.161,00	330.156,59	97,1
	80146	Dokształcanie i doskonalenie nauczycieli	19.700,00	18.480,36	93,8
	80148	Stołówki szkolne i przedszkolne	358.873,97	339.744,59	94,7
	80149	Realizacja zadań wymagających stosowania specjalnej organizacji nauki i metod pracy dla dzieci w przedszkolach, oddziałach przedszkolnych w szkołach podstawowych i innych formach wychowania przedszkolnego	161.457,70	94.182,31	58,3
	80150	Realizacja zadań wymagających stosowania specjalnej organizacji nauki i metod pracy dla dzieci i młodzieży w szkołach podstawowych	263.430,99	186.837,91	70,9
	80153	Zapewnienie uczniom prawa do bezpłatnego dostępu do podręczników, materiałów edukacyjnych lub materiałów ćwiczeniowych	19.308,06	19.308,06	100,0
	80195	Pozostała działalność	38.406,00	38.406,00	100,0
<b>851</b>		<b>OCHRONA ZDROWIA</b>	<b>96.765,58</b>	<b>87.332,06</b>	<b>90,3</b>
	85153	Zwalczanie narkomanii	2.000,00	1.790,95	89,5
	85154	Przeciwdziałanie alkoholizmowi	94.765,58	85.541,11	90,3
<b>852</b>		<b>POMOC SPOŁECZNA</b>	<b>1.427.941,34</b>	<b>1.269.176,10</b>	<b>88,9</b>
	85202	Domy pomocy społecznej	285.000,00	273.025,24	95,8
	85203	Ośrodki wsparcia	49.590,00	15.676,09	31,6
	85205	Zadania w zakresie przeciwdziałania przemocy w rodzinie	2.500,00	2.430,00	97,2
	85213	Składki na ubezpieczenie zdrowotne opłacane za osoby pobierające niektóre świadczenia z pomocy społecznej oraz za osoby uczestniczące w zajęciach w centrum integracji społecznej	12.136,00	9.127,50	75,2
	85214	Zasiłki okresowe, celowe i pomoc w naturze oraz składki na ubezpieczenia emerytalne i rentowe	98.803,00	77.858,72	78,8



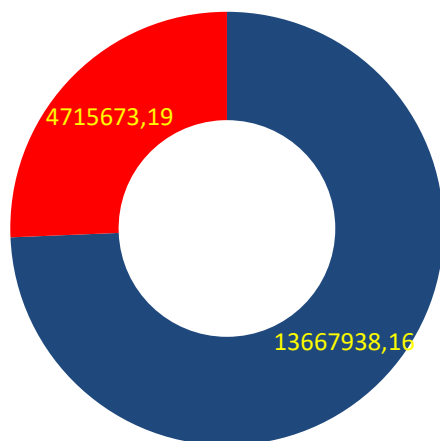
	85215	Dodatki mieszkaniowe	15.419,34	14.890,20	96,6
	85216	Zasiłki stałe	122.102,00	122.039,62	99,9
	85219	Ośrodki pomocy społecznej	614.335,00	567.962,74	92,5
	85228	Usługi opiekuńcze i specjalistyczne usługi opiekuńcze	100.581,00	72.395,98	72,0
	85230	Pomoc w zakresie dożywiania	99.480,00	92.255,00	92,7
	85295	Pozostała działalność	27.995,00	21.515,01	76,9
<b>854</b>		<b>EDUKACYJNA OPIEKA WYCHOWAWCZA</b>	<b>117.010,00</b>	<b>100.768,15</b>	<b>86,1</b>
	85401	Świetlice szkolne	70.010,00	66.694,23	95,3
	85415	Pomoc materialna dla uczniów o charakterze socjalnym	47.000,00	34.073,92	72,5
<b>855</b>		<b>RODZINA</b>	<b>3.647.099,00</b>	<b>3.519.506,08</b>	<b>96,5</b>
	85501	Świadczenie wychowawcze	1.978.236,50	1.950.419,64	98,6
	85502	Świadczenia rodzinne, świadczenie z funduszu alimentacyjnego oraz składki na ubezpieczenia emerytalne i rentowe z ubezpieczenia społecznego	1.453.471,50	1.382.850,82	95,1
	85503	Karta Dużej Rodziny	607,00	260,53	42,9
	85504	Wspieranie rodziny	181.439,18	159.870,58	88,1
	85508	Rodziny zastępcze	2.214,00	2.213,09	100,0
	85510	Działalność placówek opiekuńczo-wychowawczych	5.008,82	0,00	--
	85513	Składki na ubezpieczenie zdrowotne opłacane za osoby pobierające niektóre świadczenia rodzinne, zgodnie z przepisami ustawy o świadczeniach rodzinnych oraz za osoby pobierające zasiłki dla opiekunów	26.122,00	23.891,42	91,5
<b>900</b>		<b>GOSPODARKA KOMUNALNA I OCHRONA ŚRODOWISKA</b>	<b>1.424.617,12</b>	<b>1.365.253,65</b>	<b>95,8</b>
	90001	Gospodarka ściekowa i ochrona wód	277.575,35	268.988,61	96,9
	90002	Gospodarka odpadami komunalnymi	647.332,00	623.186,95	96,3
	90004	Utrzymanie zieleni w miastach i gminach	276.876,27	267.518,20	96,6
	90015	Oświetlenie ulic, placów i dróg	158.076,50	143.922,46	91,0





	90019	Wpływy i wydatki związane z gromadzeniem środków z opłat i kar za korzystanie ze środowiska	10.000,00	9.809,25	98,1
	90095	Pozostała działalność	54.757,00	51.828,18	94,7
<b>921</b>		<b>KULTURA I OCHRONA DZIEDZICTWA NARODOWEGO</b>	<b>265.599,04</b>	<b>258.604,43</b>	<b>97,4</b>
	92105	Pozostałe zadania w zakresie kultury	7.000,00	7.000,00	100,0
	92109	Domy i ośrodki kultury, świetlice i kluby	184.974,04	177.979,43	96,2
	92116	Biblioteki	73.625,00	73.625,00	100,0
<b>926</b>		<b>KULTURA FIZYCZNA</b>	<b>28.977,00</b>	<b>28.605,14</b>	<b>98,7</b>
	92601	Obiekty sportowe	3.977,00	3.605,14	90,6
	92605	Zadania w zakresie kultury fizycznej	25.000,00	25.000,00	100,0
		<b>RAZEM WYDATKI:</b>	<b>21.712.338,27</b>	<b>18.383.611,35</b>	<b>84,7</b>
		W tym:			
		- wydatki majątkowe	7.138.905,60	4.715.673,19	66,1
		- wydatki bieżące	14.573.432,67	13.667.938,16	93,8
		Z tego na wynagrodzenia i pochodne	6.667.993,76	6.239.219,04	93,6
		Dotacje	167.775,00	162.372,35	96,8
		Obsługa długu	200.000,00	171.594,06	85,8

### Struktura zrealizowanych wydatków do wydatków ogółem

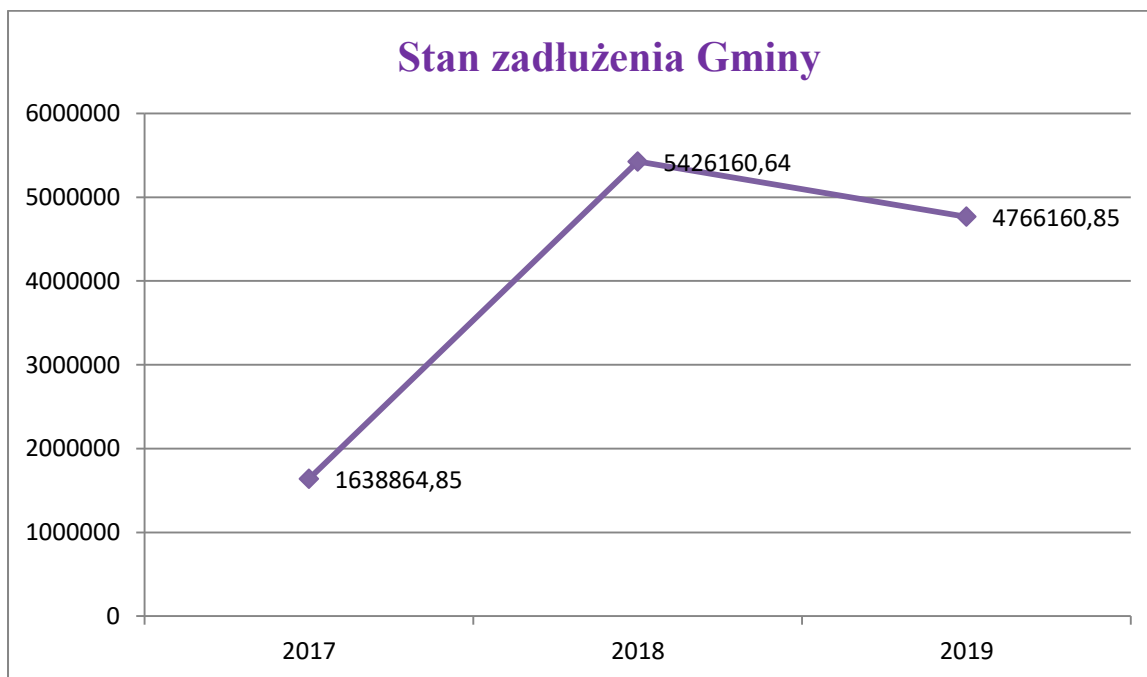




### 4.3. Zadłużenie

#### Stan zadłużenia w latach 2017 - 2019

Lp.	Rok	Kwota w zł
1.	2017	1.638.864,85
2.	2018	5.426.160,64
3.	2019	4.766.160,85



### 4.4. Realizacja polityki podatkowej

Realizacja polityki podatkowej w Gminie Tuplice w 2019 r. przedstawiała się następująco:

#### 1. Osoby fizyczne:

- a) liczba aktywnych jednostek opodatkowania z podatkiem od nieruchomości – 1118,
- b) liczba aktywnych jednostek opodatkowania z podatkiem rolnym – 806,
- c) liczba aktywnych jednostek opodatkowania z podatkiem leśnym – 46;



**2. Osoby prawne:**

- a) liczba aktywnych jednostek opodatkowania z podatkiem od nieruchomości – 31,
- b) liczba aktywnych jednostek opodatkowania z podatkiem rolnym – 16,
- c) liczba aktywnych jednostek opodatkowania z podatkiem leśnym – 6;

**3. Podatek od środków transportowych:**

- a) liczba podatników – 3 (osoby fizyczne),
- b) łączna liczba środków transportowych podlegających opodatkowaniu – 7;

**4. Zastosowane ulgi w spłacie zobowiązań podatkowych:**

**a) osoby fizyczne:**

- ❖ umorzenie zaległości podatkowych na łączną kwotę 1.326,00 zł – należność główna, z tego:
  - w podatku od nieruchomości – 1.173,00 zł – należność główna, odsetki – brak,
  - w podatku rolnym – 153,00 zł – należność główna, odsetki – brak,
  - w podatku leśnym – brak umorzeń,
  - w podatku transportowym – brak umorzeń;
  - Wójt Gminy Tuplice wydał łącznie 3 pozytywne decyzje skutkujące umorzeniem zaległości podatkowych. W jednym przypadku umorzenie podyktowane było wystąpieniem suszy, natomiast w dwóch kolejnych powodem zastosowania ulgi była ciężka choroba podatnika oraz trudna sytuacja finansowa powstała na skutek drastycznie malejących obrotów w sklepie i w efekcie jego zamknięcie, czego powodem było przejście klientów do nowopowstałego marketu w miejscowości Tuplice.
- b) **osoby prawne** – żaden z podatników będących osobą prawną w okresie 2019 r. nie wnioskował o umorzenie zaległości podatkowych.

WPLYWY Z TYTUŁU PODATKÓW NA DZIEŃ 31.12.2019 r. w zł				
	Podatek rolny	Podatek leśny	Podatek od nieruchomości	Podatek od środków transportowych
<b>Osoby prawne</b>	16.766,00	113.788,00	595.740,00	0,00
<b>Osoby fizyczne</b>	89.829,10	1.106,02	446.571,66	6.503,00
<b>RAZEM</b>	106.595,10	114.894,02	1.042.311,66	6.503,00



### ZWROT PODATKU AKCYZOWEGO ZAWARTEGO W CENIE OLEJU NAPEĐOWEGO WYKORZYSTYWANEGO DO PRODUKCJI ROLNEJ W 2019 ROKU

Do Wójta Gminy Tuplice wpłynęło 100 wniosków o zwrot podatku akcyzowego zawartego w cenie oleju napędowego wykorzystywanego do produkcji rolnej.

Łączna powierzchnia użytków rolnych zgłoszona przez producentów rolnych we wnioskach o zwrot podatku akcyzowego wynosiła **2100,7796 ha + 313,53 DJP**.

Łączna ilość litrów oleju napędowego wykorzystanego do produkcji rolnej, wynikająca z dołączonych faktur: **114.272,67 l**.

Koszty faktycznie poniesione przez gminę na postępowanie w sprawie zwrotu podatku akcyzowego oraz na jego wypłatę: **2.285,45 zł**, które zostały sfinansowane z przyznanej dotacji na ten cel.

Kwota dokonanego zwrotu podatku akcyzowego producentom rolnym: **114.272,67 zł**.

Łączne faktycznie koszty poniesione przez gminę na postępowanie w sprawie zwrotu producentom rolnym podatku akcyzowego oraz na jego wypłatę w 2019 roku wynosiły **116.558,12 zł**.

Łączna kwota dotacji celowej otrzymana od wojewody na pokrycie kosztów postępowania w sprawie zwrotu producentom rolnym podatku akcyzowego oraz na jego wypłatę wynosiła w 2019 roku **116.558,12 zł**.

#### 4.5. Sołtysi i fundusz sołecki

Od 1 stycznia 2019 roku sołtysi Gminy Tuplice otrzymują dietę w postaci ryczałtu w wysokości 100,00 zł miesięcznie. W 2019 roku wypłacono z tego tytułu sołtysom ryczałt w wysokości 15.464,00 zł. W 2019 r. zorganizowano 32 zebrania sołeckie.

Fundusz sołecki to środki finansowe wyodrębnione w budżecie gminy, które są zagwarantowane dla sołectw na wykonanie przedsięwzięć służących poprawie warunków ich życia. To zebranie wiejskie, czyli mieszkańcy danego sołectwa podejmują decyzję, na co mają zostać wykorzystane środki finansowe. W roku 2019 w ramach funduszu sołeckiego w Gminie Tuplice wydatковано łącznie kwotę 205.840,65 zł.

Lp.	Sołectwo	Zrealizowane przedsięwzięcia	Wydatkowana kwota w 2019 roku
1.	Tuplice	<ul style="list-style-type: none"> <li>• modernizacja pokrycia dachowego</li> <li>• przeglądy techniczne na 3 placach zabaw i 2 siłowniach</li> <li>• dokumentacja i zakup luster drogowych</li> <li>• zakup tłucznia i usługa</li> <li>• zakup tabliczek kierunkowych</li> <li>• zakup tablicy informacyjnej</li> </ul>	<b>39.816,46</b>
2.	Nowa Rola	<ul style="list-style-type: none"> <li>• przegląd techniczny placu zabaw i siłowni</li> </ul>	<b>13.367,78</b>

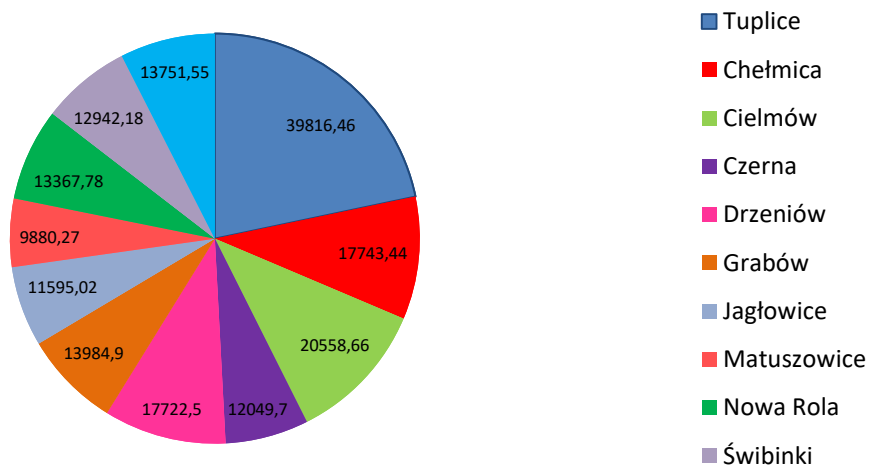


		<ul style="list-style-type: none"> <li>• zakup polbruku i materiały na posadzkę do altany</li> <li>• ogrodzenie placu zabaw</li> </ul>	
3.	<b>Chlebice</b>	<ul style="list-style-type: none"> <li>• instalacja elektryczna w świetlicy wiejskiej</li> <li>• podłączenie wody do świetlicy</li> <li>• przegląd kominiarski</li> <li>• energia elektryczna</li> <li>• założenie książki obiektu placu zabaw</li> <li>• przegląd techniczny świetlicy</li> <li>• przegląd techniczny placu zabaw</li> <li>• paliwo i olej do kosiarki</li> </ul>	<b>9.245,72</b>
4.	<b>Grzędawa</b>	<ul style="list-style-type: none"> <li>• przegląd techniczny placu zabaw i siłowni</li> <li>• zakup paliwa i przegląd kosiarki</li> <li>• energia elektryczna</li> <li>• remont świetlicy</li> <li>• przegląd kominiarski</li> <li>• materiały do remontu świetlicy</li> </ul>	<b>13.182,47</b>
5.	<b>Grabów</b>	<ul style="list-style-type: none"> <li>• przegląd techniczny świetlicy</li> <li>• wyrównanie placu zabaw</li> <li>• ogrodzenie placu zabaw</li> <li>• energia elektryczna</li> <li>• przegląd kominiarski</li> <li>• założenie książki obiektu placu zabaw</li> </ul>	<b>13.984,90</b>
6.	<b>Matuszowice</b>	<ul style="list-style-type: none"> <li>• przegląd techniczny placu zabaw</li> <li>• równanie drogi</li> <li>• energia elektryczna</li> <li>• założenie książki obiektu placu zabaw</li> <li>• przegląd techniczny świetlicy</li> <li>• przegląd kominiarski</li> <li>• zakup przedłużacza, farb olejnych i słupków do ogrodzenia</li> <li>• zakup masy asfaltowej</li> </ul>	<b>9.880,27</b>
7.	<b>Jąglowice</b>	<ul style="list-style-type: none"> <li>• przegląd techniczny świetlicy</li> <li>• dokumentacja i zakup lusterek drogowych</li> <li>• energia elektryczna</li> <li>• zakup paliwa do kosiarki</li> <li>• zakup i montaż klimatyzatora</li> <li>• orynnowanie świetlicy</li> <li>• zakup drzwi wejściowych do świetlicy</li> <li>• zakup farb i materiałów do remontu</li> </ul>	<b>11.595,02</b>
8.	<b>Drzeniów</b>	<ul style="list-style-type: none"> <li>• przegląd techniczny placu zabaw i siłowni</li> <li>• remont świetlicy</li> <li>• energia elektryczna</li> <li>• założenie książki obiektu świetlicy</li> <li>• przegląd techniczny świetlicy</li> <li>• zakup mebli kuchennych do świetlicy</li> </ul>	<b>17.722,50</b>
9.	<b>Cielmów</b>	<ul style="list-style-type: none"> <li>• przegląd techniczny placu zabaw</li> <li>• przegląd techniczny świetlicy i klimatyzatora</li> <li>• energia elektryczna</li> <li>• przygotowanie podłoża i zakup wiaty</li> <li>• wykonanie parkietu z polbruku</li> </ul>	<b>20.558,66</b>



10.	Świbinki	<ul style="list-style-type: none"> <li>• przegląd techniczny placu zabaw i świetlicy</li> <li>• doposażenie placu zabaw</li> <li>• energia elektryczna</li> <li>• założenie książki obiektu placu zabaw i świetlicy</li> <li>• przegląd kominiarski</li> <li>• montaż klimatyzatora</li> <li>• zakup farb do malowania altanki</li> <li>• zakup czajnika i przedłużacza</li> </ul>	12.942,18
11.	Czerna	<ul style="list-style-type: none"> <li>• przegląd techniczny placu zabaw i świetlicy</li> <li>• energia elektryczna</li> <li>• zestaw zabawkowy ślizgawka</li> <li>• przegląd klimatyzacji</li> <li>• zakup sprzętu AGD i naczyń</li> </ul>	12.049,70
12.	Chelmica	<ul style="list-style-type: none"> <li>• zakup i montaż siłowni zewnętrznej z dokumentacją</li> <li>• energia elektryczna</li> <li>• założenie książki obiektu placu zabaw i siłowni</li> <li>• przegląd techniczny placu zabaw, świetlicy i siłowni</li> <li>• przegląd kominiarski</li> <li>• naprawa bramy i zakup furtki</li> </ul>	17.743,44
13.	Łazy	<ul style="list-style-type: none"> <li>• przegląd techniczny placu zabaw</li> <li>• modernizacja pokrycia dachowego</li> <li>• energia elektryczna</li> <li>• przegląd klimatyzacji</li> <li>• założenie książki obiektu placu zabaw</li> <li>• materiały do świetlicy</li> </ul>	13.751,55
<b>ŁĄCZNIE NAKŁADY FINANSOWE</b>			<b>205.840,65</b>

## Wykorzystanie funduszu sołectkiego w 2019 roku





#### 4.6. Wykonanie wydatków inwestycyjnych

##### REALIZACJA INWESTYCJI Z UDZIAŁEM ŚRODKÓW BUDŻETOWYCH -stan na 31.12.2019 r.

Lp.	I. Klasyfikacja	II. Nazwa zadania	I. Plan	%. Wykonanie
1.	01010 § 6058 01010 § 6059	Rolnictwo i łowiectwo – Infrastruktura wodociągowa i sanitacyjna wsi – Gospodarka wodno-ściekowa	3.071.805,81	1.267.900,67
2.	60016 § 6050 60016 § 6058 60016 § 6059	Transport i łączność – Drogi publiczne gminne – Modernizacja i przebudowa dróg	3.066.797,11	2.458.193,70
3.	75023 § 6057 75023 § 6059	Administracja publiczna – Urzędy gmin – Termomodernizacja	14.936,40	14.936,40
4.	75411 § 6170	Bezpieczeństwo publiczne i ochrona przeciwpożarowa – Komendy powiatowe Państwowej Straży Pożarnej – budowa remizy	5.000,00	5.000,00
5.	80101 § 6057 80101 § 6059	Oświata i wychowanie – Szkoły podstawowe – Termomodernizacja	515.135,65	515.135,65
6.	80104 § 6057 80104 § 6059	Oświata i wychowanie – Przedszkola – termomodernizacja	4.936,40	4.936,40
7.	85154 § 6050	Ochrona zdrowia – Przeciwdziałanie alkoholizmowi – modernizacja dachu świetlicy socjoterapeutycznej	30.000,00	30.000,00
8.	85219 § 6050	Pomoc społeczna – Ośrodki pomocy społecznej – modernizacja dachu	90.000,00	88.001,58
9.	90004 § 6050 90004 § 6058 90004 § 6059	Gospodarka komunalna i ochrona środowiska – Utrzymanie zieleni w miastach i gminach – zadania inwestycyjne m.in. w ramach Funduszu Sołeckiego	260.318,69	251.746,47
10.	92109 § 6050	Kultura i ochrona dziedzictwa narodowego – Domy i ośrodki kultury, świetlice i kluby – zadania inwestycyjne w ramach Funduszu Sołeckiego	79.975,54	79.822,32
<b>Razem:</b>			<b>7.138.905,60</b>	<b>4.715.673,19</b>



## 5. MIENIE KOMUNALNE

### 5.1. Prawa własności przysługujące gminie

#### Dane dotyczące przysługujących jednostce samorządu terytorialnego praw własności:

Gmina Tuplice posiada następujące mienie komunalne wg wartości początkowej w kwocie **31.975.065,90 zł.**

#### ❖ **Budynki:**

- a) budynki mieszkalne w ilości - 2
- b) lokale mieszkalne w ilości - **38**
- c) pomieszczenia gospodarcze w ilości – **23**
- d) lokale użytkowe w ilości - **3**
- e) budynki użyteczności publicznej
  - w tym:
    - budynek Urzędu Gminy
    - budynki Referatu Gospodarki Komunalnej
    - 2 budynki GOK-u
    - budynek Przedszkola w Tuplicach
    - 1 budynek szkolny
    - budynek mieszkań socjalnych i komunalnych w Drzeniowie
    - budynek szatni na stadionie
    - kaplica cmentarna w Tuplicach
    - kaplica cmentarna w Nowej Roli
    - świetlica w Drzeniowie
    - świetlica w Łazach - lokal znajduje się w budynku przy współdziale z osobą prywatną
    - budynek świetlicy w Jagłowicach
    - świetlica w Chełmicy w budynku przy współdziale z osobą prywatną
    - świetlica w Czernej - w budynku przy współdziale z osobami prywatnymi
    - przystanki autobusowe - 17 szt.
    - budynek placówki wsparcia dziennego OPS
    - budynek świetlicy w Grabowie
    - świetlica w Matuszowicach
    - świetlica w Świbinkach w budynku przy współdziale z osobą prywatną
    - świetlica w Grzędzawie – przy współdziale z osobą prywatną
      - budynek Ośrodka Zdrowia w Tuplicach
      - budynki garażowe
      - remiza OSP
      - budynek świetlicy w Cielmowie – przy współdziale z osobą prywatną
      - budynek świetlicy w Chlebicach.

#### ❖ **Budowle:**

- a) stadion sportowy
- b) oświetlenie uliczne w Tuplicach
  - oświetlenie wsi Łazy
  - oświetlenie wsi Grzędzawa





- oświetlenie wsi Nowa Rola
  - oświetlenie wsi Świbinki
  - oświetlenie wsi Drzeniów
  - oświetlenie wsi Grabów
  - oświetlenie wsi Matuszowice
  - oświetlenie wsi Chlebice
  - oświetlenie wsi Chełmica
  - oświetlenie wsi Jagłowice
  - oświetlenie wsi Cielmów
  - oświetlenie wsi Czerna
  - c) place zabaw dla dzieci:
    - Tuplice 3 szt.
    - Chełmica
    - Łazy
    - Grężawa
    - Nowa Rola
    - Świbinki
    - Drzeniów
    - Cielmów
    - Czerna
    - Chlebice
    - Grabów
  - d) siłownie zewnętrzne:
    - Tuplice 2 szt.
    - Grężawa
    - Chełmica
    - Nowa Rola
    - Drzeniów
  - e) inne:
    - drogi asfaltowe gminy Tuplice
    - chodniki w Tuplicach
    - wodociąg w 13 wsiach sołeckich łącznie z Tuplicami (wszystkie wsie gminy)
    - ujęcie wody w Drzeniowie
    - stacja uzdatniania wody z infrastrukturą w Rytwinach
    - dwa cmentarze komunalne: Tuplice, Nowa Rola
    - strzelnica gminna
    - ogrodzenie ZGK, Urzędu Gminy i placów zabaw
    - ogrodzenie cmentarza w Tuplicach
    - oczyszczalnia ścieków
    - kanalizacja w miejscowościach: Tuplice i Cielmów
- ❖ **Środki transportu:**  
Urząd Gminy Tuplice
- a) samochód VW Transporter
  - b) samochód VW Caddy
  - c) ciągniki szt. 2 + przyczepa
  - d) wóz asenizacyjny szt. 1
  - e) koparko-ładowarka JCB
  - f) kosiarka rotacyjna



- g) rozsiewacz nawozów
- h) podnośnik widłowy akumulatorowy
- i) Gimbus – dowozy
- j) samochód Renault Kangoo

Ochotnicza Straż Pożarna

- a) samochód specjalny IFA – szt. 1
- b) samochód VW T4
- c) samochód specjalny Renault

❖ **Mienie ruchome na wartość 1.452.075,30 zł**

❖ **Grunty na wartość 3.073.037,14 zł**

w tym:

- a) komunalne – 224,33 ha
  - w tym:
    - przejęte nieodpłatnie od Agencji WRSP – 9,58 ha
    - skomunalizowane na mocy prawa – 155,85 ha
    - skomunalizowane na wniosek – 57,59 ha
- b) oddane w użytkowanie wieczyste – 1,31 ha

❖ **Drogi gminne - 173 km, w tym ulice w Tuplicach 9,8 km**

**Dane dotyczące innych niż własność praw majątkowych**

w tym: w szczególności o ograniczonych prawach rzeczowych

1. użytkowanie wieczyste i trwałe zarząd, które przyniosły dochód **13.157,39 zł**
2. udziały w spółkach – 6.156 udziałów w Spółce „Zakład Zagospodarowania Odpadów” Sp. z o.o. w Żarach o wartości **307.800,00 zł**
3. akcje - brak
4. posiadanie inne:
  - a) sprzęt komputerowy w użyczeniu z WZPS Zielona Góra dla OPS
  - b) sprzęt komputerowy w użyczeniu do ewidencji ludności - dowody osobiste;
  - c) sprzęt komputerowy w użyczeniu do prowadzenia spraw USC

**5.2. Zmiany w stanie mienia komunalnego**

**Dane o zmianach w stanie mienia komunalnego:**

1. Modernizacja dróg gminnych na łączną wartość 2.458.193,70 zł
2. Zmodernizowano budynek urzędu gminy (m.in. w ramach termomodernizacji) na łączną wartość 541.701,52 zł.
3. Przeprowadzono termomodernizację budynku szkoły podstawowej – łączna wartość 2.585.566,77 zł.
4. Przeprowadzono termomodernizację budynku przedszkola – łączna wartość 610.799,91 zł.
5. Rozpoczęto inwestycję uregulowania gospodarki wodno-ściekowej – dotychczasowa wartość 1.138.551,64 zł.
6. Zmodernizowano dach na budynku Ośrodka Pomocy Społecznej, w którym mieści się również świetlica socjoterapeutyczna – wartość 118.001,58 zł.
7. Wybudowano nowe place zabaw – wartość 168.578,00 zł.



8. Kontynuowano modernizację terenów zielonych w ramach Funduszu Sołeckiego – wartość 83.168,47 zł.
9. Kontynuowano prace modernizacyjne w świetlicach wiejskich w ramach Funduszu Sołeckiego – wartość 79.822,32 zł.

### 5.3. Dochody z tytułu wykonania praw własności

#### Dane o dochodach uzyskanych z tytułu wykonywanych praw własności i innych praw majątkowych oraz wykonania posiadania w 2019 r.

1. Sprzedaż składników majątkowych – **23.417,35 zł**
2. Dzierżawa gruntów i najem pomieszczeń – **125.990,21 zł**
3. Przekształcenie prawa użytkowania wieczystego w prawo własności – **8,04 zł**
4. Użytkowanie wieczyste i trwałe zarząd – **13.157,39 zł**

## 6. OŚWIATA I KULTURA

Zadania z zakresu edukacji w gminie Tuplice realizowane były w oddziałach przedszkolnych i szkolnych. Gmina Tuplice realizuje zadania oświatowe wynikające z prawa oświatowego i rozporządzeń wykonawczych poprzez zabezpieczenie działalności przedszkoli, szkół podstawowych, a także zapewnia dostępność do edukacji dla uczniów niepełnosprawnych, finansując dowóz uczniów niepełnosprawnych do szkół poza teren gminy. Zadania oświatowe realizowane są przy pomocy środków otrzymywanych z budżetu państwa – subwencji oświatowej oraz z budżetu gminy.

### 6.1. Samorządowe Przedszkole w Tuplicach

Samorządowe Przedszkole w Tuplicach na dzień 31 grudnia 2019 roku liczyło 5 oddziałów. Do przedszkola uczęszczało 91 dzieci. Zatrudnionych było 10 nauczycieli, w tym Dyrektor Przedszkola, katechetka na 3/23 etatu, nauczyciel j. niemieckiego na 4/24 etatu oraz 1 nauczyciel nauczania specjalnego na 3/22 etatu. Jeden nauczyciel przebywał na świadczeniu rehabilitacyjnym. Zatrudnionych było 11 pracowników obsługi, w tym 2 osoby na 3/4 etatu, 1 osoba na 1/2 etatu. Jeden pracownik obsługi przebywał na świadczeniu rehabilitacyjnym i jeden na zasiłku macierzyńskim.

Przedszkole realizuje następujące programy edukacyjne:

- 1) „Czyste powietrze”,
- 2) „Kubusiowi przyjaciele natury”,
- 3) „Konkurs przyrodniczy”,
- 4) „Bezpieczna zerówka”.



## 6.2. Szkoła Podstawowa im. Tadeusza Kościuszki w Tuplicach

Szkoła Podstawowa im. Tadeusza Kościuszki w Tuplicach w roku 2019/2020 liczyła 13 oddziałów, w których uczyło się 225 uczniów. Zatrudnionych było 31 nauczycieli, (w tym 5 na niepełne etaty, tj. 5/18, 10/18, 7/18, 5/18, 18/22), jeden nauczyciel przebywa na długotrwałym zwolnieniu lekarskim.

W Szkole zatrudnionych było 8 pracowników administracyjno-obslugowych (w tym sekretarka, woźny, palacz-konserwator i sprzątaczkę, w tym jedna osoba z PUP).

W szkole funkcjonuje stołówka szkolna, do jej obsługi zatrudnione są 4 osoby na pełny etat, w tym intendentka. Ze śniadań korzysta 50 dzieci (w tym 10 śniadań jest dotowanych z OPS), a z obiadów korzysta 125 dzieci (w tym 16 obiadów jest dotowanych z OPS) i 23 nauczycieli.

W świetlicy przy Szkole Podstawowej w Tuplicach zatrudniona jest 1 nauczycielka na pełny etat. Świetlica czynna jest od 7:00 – 16:00. Ze świetlicy korzystało około 132 dzieci dojeżdżających z terenu naszej gminy.

Szkoła realizuje następujące projekty edukacyjne:

- 1) „Akademia Bezpiecznego Puchatka”,
- 2) „Warzywa i owoce w szkole”,
- 3) „Śniadanie daje moc”,
- 4) „Trzymaj formę”,
- 5) „Jedz smacznie i zdrowo”,
- 6) „Zacytana szkoła”,
- 7) „Szkoła Promująca zdrowie”,
- 8) „Światowy Dzień Tabliczki Mnożenia”,
- 9) „Przerwa na czytanie”,
- 10) „Program profilaktyki wszawicy”,
- 11) „Lupo”,
- 12) „Zachowaj trzeźwy umysł”.

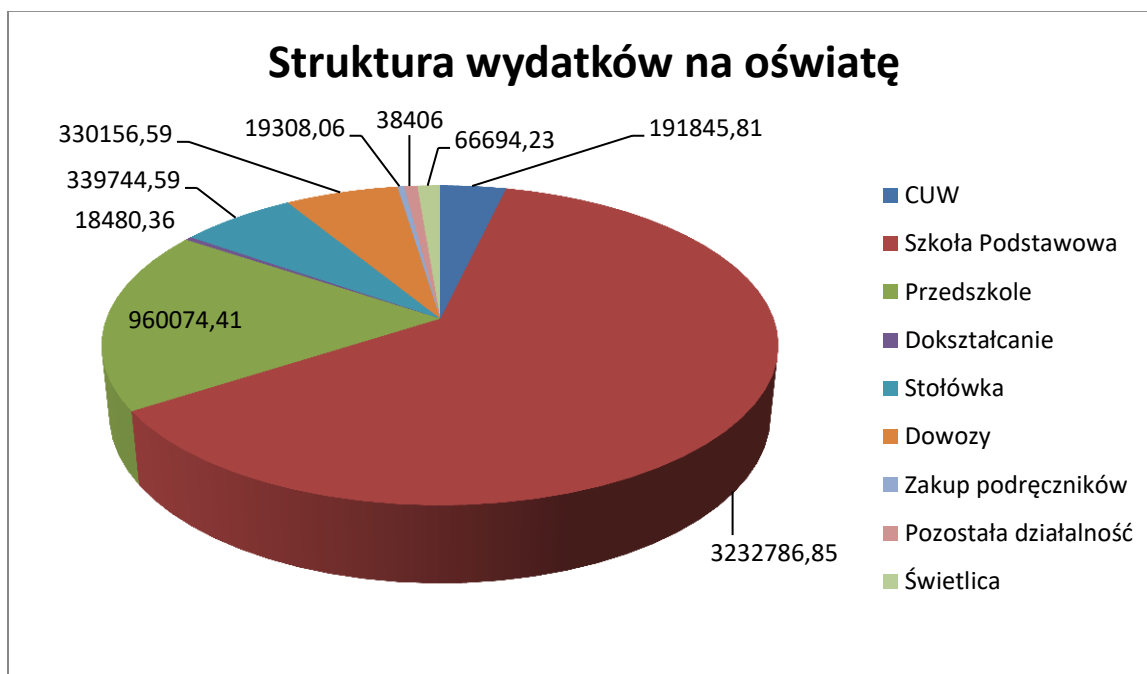
## 6.3. Centrum Usług Wspólnych w Tuplicach

Centrum Usług Wspólnych w Tuplicach powstało 27 października 2016 r. Centrum zostało utworzone do obsługi Samorządowego Przedszkola w Tuplicach, Szkoły Podstawowej im. Tadeusza Kościuszki w Tuplicach, oraz na podstawie porozumienia Gminnej Biblioteki Publicznej w Tuplicach. Centrum zapewnia jednostkom obsługiwany wspólną obsługę administracyjną, finansową i organizacyjną w zakresie: spraw płacowych pracowników jednostek obsługiwanych, prowadzenie rachunkowości jednostek obsługiwanych, sprawozdawczości finansowej, budżetowej i statystycznej jednostek obsługiwanych, prowadzenia rozliczeń z Urzędem Skarbowym, ZUS i innymi instytucjami finansowymi. Centrum Usług w Tuplicach zatrudnia 2 osoby na cały etat.



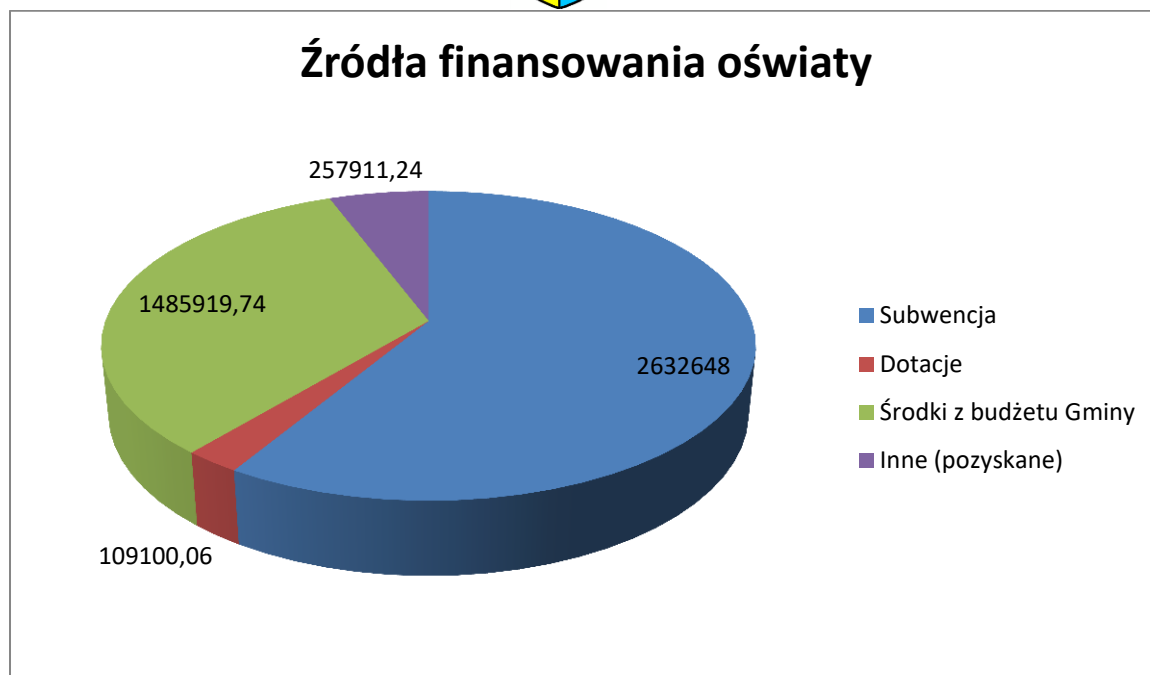
## 6.4. Finansowanie oświaty

Lp.	Dział	Rozdział	Plan w zł	Wykonanie wydatków w zł	%
1.	750	75085	204.520,00	191.845,81	93,80
	<b>RAZEM 750</b>		<b>204.520,00</b>	<b>191.845,81</b>	<b>93,80</b>
1.	801	80101	3.145.513,33	3.045.948,94	96,83
2.	801	80104	925.040,70	865.892,10	93,60
	801	80113	340.161,00	330.156,59	97,06
4.	801	80146	19.700,00	18.480,36	93,81
5.	801	80148	358.873,97	339.744,59	94,67
6.	801	80149	161.457,70	94.182,31	58,33
7.	801	80150	263.430,99	186.837,91	70,92
8.	801	80153	19.308,06	19.308,06	100,00
9.	801	80195	38.406,00	38.406,00	100,00
	<b>RAZEM 801</b>		<b>5.271.891,75</b>	<b>4.938.956,86</b>	<b>93,68</b>
1.	854	85401	70.010,00	66.694,23	95,26
	<b>RAZEM 854</b>		<b>70.010,00</b>	<b>66.694,23</b>	<b>95,26</b>
	<b>SUMA</b>		<b>5.546.421,75</b>	<b>5.197.496,90</b>	<b>93,71</b>





## Źródła finansowania oświaty



### 6.5. Gminna Biblioteka Publiczna w Tuplicach

Obecnie w swoich zbiorach biblioteka posiada ponad 17.706 woluminów.

Ogółem biblioteka zarejestrowała w 2019 roku:

- ❖ 196 czytelników aktywnie wypożyczających, co stanowi 10,47%, w przeliczeniu na 100 mieszkańców gminy,
- ❖ Bibliotekę odwiedziło 1820 użytkowników: aby wypożyczyć książki, przeczytać prasę, skorzystać z komputera, kserokopiarki,
- ❖ Czytelnię odwiedziło 723 użytkowników.

#### WYPOŻYCZENIA I UDOSTĘPNIANIE USŁUG BIBLIOTECZNYCH:

- ❖ wypożyczeń na zewnątrz:
  - książek 3975,
  - czasopism 213 (prasa od czytelników);
- ❖ wypożyczeń na miejscu:
  - książek 84,
  - czasopism 13 (prasa od czytelników).

Biblioteka jest finansowana z dotacji z gminy, która wynosiła 70.250,00 zł oraz z dotacji z budżetu państwa, która wynosiła 3.375,00 zł. W bibliotece zatrudniona jest 1 osoba, tj. Kierownik jednostki, który jest bibliotekarzem.



**Oprócz gromadzenia i wypożyczania księgozbioru biblioteka prowadzi różnorodne działania skierowane do dzieci i dorosłych:**

- ❖ Dzień Bezpiecznego Internetu (szkoła). Konkurs na plakat „Bezpieczny Internet”, wykonywanie kartki Walentynkowej przez dzieci z salki środowiskowej z Tuplic,
- ❖ Ognisko dla klas II, czytanie książek przez Panią z klubu seniora „Powitanie Wiosny”,
- ❖ Z okazji Święta Książki Dziecięcej wystawa nowości książkowych dla dzieci z naszej szkoły (wizyta klas I jako nowych czytelników oraz klas II, i 6-latków z naszego przedszkola jako potencjalnych nowych czytelników),
- ❖ Z okazji Święta Flagi wykonywanie kotylionów oraz flagi narodowej przez dzieci z naszej szkoły. Czytanie książki „Symbole narodowe”,
- ❖ „Tydzień Bibliotek”,
- ❖ Konkursy recytatorskie dla dzieci,
- ❖ konkurs dla klas II szkoły podstawowej „Chrońmy Ziemię” - wykonanie plakatu. Wystawa w holu biblioteki dla odwiedzających bibliotekę,
- ❖ W okresie wakacji w bibliotece mieści się kącik malucha, można kolorować, oglądać czasopisma dziecięce. Rodzice przychodzący z dziećmi wybierają książki, maluchy bawią się zabawkami w kąciuku malucha,
- ❖ Cyklicznie 25 listopada odbywa się Dzień Misia Pluszowego. Udział biorą uczniowie klas I-III . Odbywają się konkursy zręcznościowe. Ogłoszony jest konkurs na laurkę dla jubilata, na koniec imprezy tort dla wszystkich,
- ❖ Wykonywanie kartki Bożonarodzeniowej dla Stowarzyszenia Transplantacji Serca w Zabrze.

## **6.6. Życie kulturalne**

Działania kulturalne na terenie Gminy Tuplice, mimo braku w pełni działającego ośrodka kultury, odbywają się cyklicznie i realizowane są na wysokim poziomie, nie ustępując mniejszym gminom, które posiadają odrębne jednostki.

W takiej gminie, gdzie brak jest ośrodka kultury, podstawowym motorem napędowym do wszelkiego rodzaju działań jest szkoła i przedszkole, które przez cały rok organizują liczne imprezy, zapraszając na nie również gości z zewnątrz.

Uwadze nie może ująć Święto Niepodległości 11 listopada czy Bożonarodzeniowe Jasełka. Wspólnie z urzędem gminy oraz Ośrodkiem Pomocy Społecznej i Parafialnym Oddziałem Caritas od kilku już lat organizowana jest również Biesiada Świąteczna, co miało również miejsce w roku minionym.

Pracownicy Urzędu Gminy w czerwcu zapraszają zawsze na Tuplickie Wianki, które utrzymane w klimacie mitów i opowiadań ludowych, każdego roku przyciągają do nas coraz więcej osób.

Na uwagę i wzmiankę w raporcie zasługują również koncerty organizowane przez grupę muzyczną działającą przy GOK. Tylko w ubiegłym roku zorganizowano trzy koncerty,



a działania grupy są coraz częściej zauważane na zewnątrz. W 2019 r. grupa zagrała między innymi na Konwencie Zrzeszenia Gmin Województwa Lubuskiego, co było dla ich działań sporym wyróżnieniem.

Liczne działania w zakresie sportu i kultury odbywają się również w poszczególnych sołectwach. Prym wiodą Sołectwo Chlebice i Czerna. Również Drzeniów, dzięki działającemu tam od lat Stowarzyszeniu każdego roku organizuje min. Jagodowe Święto oraz aktywizuje gminę sportowo. Nie brakuje też inicjatyw kulturalnych w Łazach.

W roku 2019 można było zaobserwować liczne działania kulturalno-sportowe realizowane również przez Klub Sportowy „Tupliczanka”. Klub rozpoczął również współpracę z kołem teatralnym działającym przy szkole, co dzięki występom artystycznym w przerwach meczów, zwiększyło frekwencje na stadionie.

W roku 2019 r. nie zorganizowano na terenie gminy dożynek, co było wynikiem braku chętnych do organizacji święta. W przyszłości planuje się, aby święto dożynkowe odbywało się każdego roku w innej miejscowości. Tym samym obowiązek organizacji ma spocząć na sołectwach. Wyjście poza Tuplice to doskonała forma integracji i lekcja topografii gminy, nie tylko dla przyjezdnych z zewnątrz, ale często dla samych mieszkańców.

Planuje się również część imprez realizowanych przez Szkołę Podstawową i Przedszkole Samorządowe przenieść do GOK, tak aby dać możliwość obcowania z kulturą tym mieszkańcom, którzy w szkole czy w przedszkolu nie mają już ani dzieci, ani wnuków.

Pozostałe działania będą realizowane po okresie pandemii z jeszcze większą intensywnością, w myśl zasadzie „Kultura jest tym, co sprawiło, że człowiek stał się czymś innym niż tylko przypadkowym wydarzeniem w przyrodzie” i tego zamierzamy się trzymać.

## 7. POMOC SPOŁECZNA I RODZINA

### 7.1. Świadczenia rodzinne

**Zadania obejmujące realizację świadczeń rodzinnych** – system świadczeń rodzinnych jest wsparciem dla rodzin wychowujących dzieci oraz dla rodzin, w których znajduje się osoba niepełnosprawna wymagająca opieki i pomocy, spełniających określone kryteria. Świadczenia rodzinne, czyli zasiłek rodzinny oraz dodatki do zasiłku rodzinnego, świadczenia opiekuńcze (tj. zasiłek pielęgnacyjny, świadczenie pielęgnacyjne, specjalny zasiłek opiekuńczy), jednorazowa zapomoga z tytułu urodzenia się dziecka (tzw. becikowe), świadczenie rodzicielskie), do których prawo nabywa się po spełnieniu kryteriów określonych w ustawie z dnia 28 listopada 2003 r. o świadczeniach rodzinnych.





### Informacje z wykonania świadczeń rodzinnych w 2019 r. :

Rodzaj świadczenia	Kwota (zł)	Liczba świadczeń
<b>Zasiłek rodzinny</b>	<b>215 491</b>	<b>1 889</b>
<b>Dodatki do zasiłku rodzinnego, w tym z tytułu:</b>	<b>107 963</b>	<b>986</b>
Urodzenie dziecka	11 953	29
Opieki nad dzieckiem w okresie korzystania z urlopu wychowawczego	7 528	29
Samotnego wychowania dziecka i utraty prawa do zasiłku dla bezrobotnych	0	0
Samotnego wychowania dziecka w wypłacone na podstawie art.11a ust. 1 pkt 1 ustawy	9 693	52
Samotnego wychowania dziecka wypłacone na podstawie art. 11a ust. 1 pkt 2 ustawy	9 264	48
Kształcenia i rehabilitacji dziecka niepełnosprawnego do 5 roku życia	2 401	32
Kształcenia i rehabilitacji dziecka niepełnosprawnego powyżej 5 roku życia	17 490	159
Rozpoczęcia roku szkolnego	10 212	144
Podjęcia przez dziecko nauki w szkole poza miejscem zamieszkania – zamieszkanie w miejscowości w której znajduje się szkoła	1 130	10
Podjęcia przez dziecko nauki w szkole poza miejscem zamieszkania – dojazd do miejscowości w której znajduje się szkoła	15 751	241
Wychowanie dziecka w rodzinie wielodzietnej	22 541	242
<b>Razem zasiłki rodzinne wraz z dodatkami</b>	<b>323 454</b>	<b>2 875</b>

Zasiłek rodzinny oraz dodatki do zasiłku rodzinnego w 2019 r. pobierało 114 rodzin, wydano 120 przyznających decyzji administracyjnych.

#### Jednorazowa zapomoga z tytułu urodzenia się dziecka:

Kwota (zł)	Ilość świadczeń
<b>18 000</b>	<b>18</b>

Jednorazową zapomogę z tytułu urodzenia się dziecka w 2019 r. pobierało 17 rodzin, wydano 17 przyznających decyzji administracyjnych.

**Świadczenie rodzicielskie:**

Kwota (zł)	Ilość świadczeń
85 242	93

Świadczenie rodzicielskie w 2019 r. pobierało 10 rodzin, wydano 10 przyznających decyzji administracyjnych.

Na świadczenia opiekuńcze w 2019 r. zostało wydane:

Rodzaj świadczenia	Kwota (zł)	Liczba świadczeń
Zasiłki pielęgnacyjne	260 977	1 379
Świadczenia pielęgnacyjne	384 139	243
Specjalny zasiłek opiekuńczy	54 940	89
Zasiłek dla opiekuna	20 219	32
<b>Razem świadczenia opiekuńcze</b>	<b>720 275</b>	<b>1 743</b>

Zasiłki pielęgnacyjne w 2019 r. pobierało 121 osób, wydano 24 przyznające decyzje administracyjne.

Świadczenia pielęgnacyjne w 2019 r. pobierało 21 rodzin, wydano 24 przyznające decyzje administracyjne.

Specjalny zasiłek opiekuńczy w 2019 r. pobierało 10 rodzin, wydano 10 przyznających decyzji administracyjnych.

Zasiłek dla opiekuna w 2019 r. pobierały 4 rodziny, wydano 1 przyznającą decyzję administracyjną.

**Wydatki w 2019 r. na składki na ubezpieczenia społeczne i ubezpieczenia zdrowotne:**

Wyszczególnienie	Kwota (zł)	Liczba świadczeń
Składki na ubezpieczenia emerytalno-rentowe	109 951	308
Składki na ubezpieczenia zdrowotne	23 891	208
<b>Razem składki</b>	<b>133 842</b>	<b>516</b>

Łącznie w 2019 r. wydano:

Wyszczególnienie	Kwota (zł)
zasiłek rodzinny wraz z dodatkami, świadczenia rodzicielskie, świadczenia opiekuńcze, „becik” oraz składki na ubezpieczenia	1 280 813



## 7.2. Świadczenia wychowawcze

**Świadczenie wychowawcze 500+** - celem świadczenia wychowawczego jest częściowe pokrycie wydatków związanych z wychowywaniem dziecka, w tym opieką nad nim i zaspokojeniem jego potrzeb życiowych. Ze świadczenia mogą skorzystać rodzice oraz opiekunowie dzieci do 18 roku życia. Zgodnie ze zmianami wprowadzonymi w Programie „Rodzina 500+”, od 1 lipca 2019 roku świadczenie wychowawcze przysługuje na każde dziecko do ukończenia 18. roku życia, bez względu na dochód osiągany przez rodzinę dochód.

### Informacja z wykonania świadczenia wychowawczego za rok 2019

Liczba świadczeń	Kwota (zł)	Liczba rodzin pobierających świadczenie	Liczba decyzji przyznających świadczenie
3871	1 908 337,20 zł	284	276

**Świadczenie „Dobry start”** – to 300 zł jednorazowego wsparcia wszystkich uczniów rozpoczynających rok szkolny. Rodziny otrzymały świadczenie bez względu na dochód, były nim objęte dzieci i osoby uczące się do 20 roku życia, lub 24 roku życia, gdy świadczenie dotyczyło dzieci lub osoby z orzeczeniem o stopniu niepełnosprawności.

### Informacja z wykonania świadczenia „Dobry start” za rok 2019

Liczba świadczeń	Kwota (zł)	Liczba informacji o przyznaniu świadczenia
335	100 500,00 zł	245

## 7.3. Fundusz alimentacyjny

Fundusz alimentacyjny stanowi system wspierania osób uprawnionych do alimentów na podstawie tytułu wykonawczego w przypadku bezskutecznej egzekucji alimentów. Świadczenia z funduszu alimentacyjnego przyznawane są na warunkach określonych w ustawie z dnia 7 września 2007 r. o pomocy osobom uprawnionym do alimentów. Na podstawie przepisów tej ustawy realizowane jest wsparcie materialne dla osób uprawnionych do alimentów, które ich nie otrzymują z uwagi na bezskuteczność egzekucji. Wsparcie realizowane jest poprzez przyznawanie świadczeń z funduszu alimentacyjnego dla osób spełniających kryteria ustawowe (np. kryterium dochodowe).



## Działania podejmowane wobec dłużników alimentacyjnych

Działania wobec dłużników alimentacyjnych przewidziane w ustawie z dnia 7 września 2007 r. o pomocy osobom uprawnionym do alimentów podejmuje organ właściwy dłużnika, tj. wójt, burmistrz lub prezydent miasta właściwy ze względu na miejsce zamieszkania dłużnika alimentacyjnego. Realizacja ww. ustawy może być także przekazana do jednostki organizacyjnej gminy, np. do ośrodka pomocy społecznej.

### Informacja z wykonania świadczeń z funduszu alimentacyjnego za rok 2019

Liczba świadczeń	Kwota (zł)	Liczba decyzji przyznających świadczenie	Liczba wniosków o przyłączenie do postępowania egzekucyjnego	Należność dłużników alimentacyjnych z tytułu wypłaconych świadczeń z funduszu alimentacyjnego
234	72 550,00 zł	15	16	568 669,58 zł

#### 7.4. Dodatki mieszkaniowe i energetyczne

W 2019 roku złożono 21 wniosków na dodatki mieszkaniowe na kwotę 14.519,21 zł.

**Dodatek mieszkaniowy** jest świadczeniem pieniężnym wypłacanym przez gminę, mającym na celu dofinansowanie do wydatków **mieszkaniowych**, ponoszonych w związku z zajmowaniem lokalu mieszkalnego.

W 2019 roku złożono 6 wniosków na dodatki energetyczne na kwotę 363,72 zł.

**Zryczałtowany dodatek energetyczny** stanowi częściową rekompensatę kosztów opłat ponoszonych z tytułu opłat za energię elektryczną. Dodatek przysługuje tzw. odbiorcy wrażliwemu energii elektrycznej, czyli osobie pobierającej dodatek mieszkaniowy. Zgodnie z ustawą – Prawo energetyczne odbiorcą wrażliwym energii elektrycznej jest osoba, której przyznano dodatek mieszkaniowy, która jest stroną umowy kompleksowej lub umowy sprzedaży energii elektrycznej zawartej z przedsiębiorstwem energetycznym.



## 7.5. Pomoc społeczna

W 2019 r. pomocą objętych było **86** rodzin w tym **171** osoby.

Ogółem wydatkowano	1.219.469,00 zł	w tym:
utrzymanie Ośrodka	479.961,00 zł	39,4%
działania statutowe i ustawowe	739.508,00 zł	60,6%
<b>Środki własne</b>	<b>901.722,00 zł</b>	<b>73,9%</b>
<b>Dotacja z budżetu państwa</b>	<b>317.747,00 zł</b>	<b>26,1%</b>

Ośrodek realizował zadania własne gminy o charakterze obowiązkowym i zadania własne, zgodnie z ustawą o pomocy społecznej. Pomoc udzielana była w formie pieniężnej, w naturze lub w usługach oraz w postaci pracy socjalnej.

Ośrodek realizuje również zadania z ustawy o wspieraniu rodziny i systemie pieczy zastępczej poprzez zatrudnienie asystenta rodziny i udzielane przez niego wsparcie rodzinom, w których taka pomoc jest potrzebna oraz poprzez prowadzenie ośrodka wsparcia, tj. świetlic środowiskowych w Tuplicach i Drzeniowie, realizowany jest również Gminny Program Wspierania Rodziny. W ramach ustawy o przeciwdziałaniu przemocy w rodzinie przy ośrodku działa Zespół Interdyscyplinarny i Punkt Konsultacyjny, realizowany jest Gminny Program Przeciwdziałania Przemocy w Rodzinie oraz Ochrony Ofiar Przemocy w Rodzinie.

W 2019 r. pracownicy socjalni przeprowadzili łącznie 263 wywiady środowiskowe, w tym 177 wniosków o pomoc, 23 wnioski o wywiad z Urzędu Gminy, 4 wnioski o wywiad z innych instytucji, 59 wywiadów aktualizacyjnych.

Do głównych zadań Ośrodka należy również praca socjalna i pomoc w załatwianiu spraw urzędowych, kierowaniu na komisje lekarskie, pomoc w załatwianiu rent i emerytur. Szeroko rozwinięta jest w tym celu współpraca z sądami, prokuraturami, policją, służbą zdrowia, urzędem pracy, ZUS-em i innymi instytucjami. Z pomocy w postaci pracy socjalnej skorzystały 52 rodziny (95 osób w rodzinach). Ośrodek przeprowadza również wywiady środowiskowe na pisemne wnioski innych instytucji, np. innych OPS i MOPS, ZUS, Sądu, Urzędu Gminy, PCPR czy Powiatowego zespołu ds. Orzekania o Niepełnosprawności. W ramach pracy socjalnej zawierane są kontrakty socjalne, które są formą umowy pomiędzy pracownikiem a osobą potrzebującą wsparcia. Kontrakty dotyczą różnych spraw życia codziennego, m.in. zrobienia porządku w domu, złożenia odpowiednich pism i wniosków w innych instytucjach, leczenia alkoholowego lub związanego z innymi problemami, zrobienia drobnego remontu, gospodarowania budżetem domowym, zaangażowania poszczególnych członków rodziny w obowiązki, zarejestrowania się w PUP i poszukiwania pracy i wielu innych. W 2019 r. zawarto 6 kontraktów socjalnych, którymi objęto 6 osób.



**Porównanie rodzaju świadczeń i liczbę rodzin objętych pomocą społeczną  
w latach 2018–2019**

Wyszczególnienie	Liczba osób, którym decyzją przyznano świadczenie		Liczba rodzin	Liczba osób w rodzinach
	2018	2019	2	3
Świadczenia przyznane w ramach zadań własnych i zleconych bez względu na ich rodzaj, formę, liczbę oraz źródło finansowania	2018	135	97	203
	2019	121	86	171
W tym świadczenia pieniężne	2018	82	78	150
	2019	75	74	148
W tym świadczenia niepieniężne	2018	59	40	123
	2019	51	32	99
Świadczenia przyznane w ramach zadań zleconych bez względu na ich rodzaj, formę i liczbę	2018	0	0	0
	2019	0	0	0
Świadczenia przyznane w ramach zadań własnych bez względu na ich rodzaj, formę i liczbę	2018	135	97	203
	2019	121	86	171
Pomoc udzielana w postaci pracy socjalnej - ogółem	2018	x	58	126
	2019	x	52	95
W tym wyłącznie w postaci pracy socjalnej	2018	x	1	1
	2019	x	4	4

Z powyższej tabeli wynika, że zmniejsza się liczba świadczeń przyznawanych rodzinom w ramach zadań zleconych i zadań własnych.

Czynnikami, które stanowią o marginalizacji i są ryzykiem wykluczenia społecznego osób są obszary problemowe, z powodu których mieszkańcy gminy Tuplice korzystają z pomocy społecznej.

Tabela poniżej przedstawia zdiagnozowane powody trudności życiowych rodzin uzasadniające przyznanie pomocy.



## Powody trudnej sytuacji życiowej

Powód trudnej sytuacji życiowej	Lata	Liczba rodzin	Liczba osób w rodzinach
Ubóstwo	2018	69	152
	2019	57	117
Sieroctwo	2018	0	0
	2019	0	0
Bezdomność	2018	3	3
	2019	2	2
Potrzeba ochrony macierzyństwa, w tym	2018	16	72
	2019	14	61
Wielodzietność	2018	9	47
	2019	8	42
Bezrobocie	2018	45	128
	2019	44	113
Niepełnosprawność	2018	45	80
	2019	35	63
Długotrwała lub ciężka choroba	2018	46	64
	2019	38	55
Bezradność w sprawach opiekuńczo-wychowawczych i prowadzenia gospodarstwa domowego ogółem, w tym:	2018	38	101
	2019	30	77
Rodziny niepełne	2018	16	53
	2019	12	36
Rodziny wielodzietne	2018	6	32
	2019	5	26
Przemoc w rodzinie	2018	1	5
	2019	2	6
Potrzeba ochrony ofiar handlu ludźmi	2018	0	0
	2019	0	0
Alkoholizm	2018	8	16
	2019	6	10
Narkomania	2018	1	1
	2019	0	0
Trudności w przystosowaniu do życia po zwolnieniu z zakładu karnego	2018	4	4
	2019	2	2
Trudności w integracji osób, które otrzymały status uchodźcy	2018	0	0
	2019	0	0
Zdarzenie losowe	2018	0	0
	2019	1	1
Sytuacja kryzysowa	2018	1	1
	2019	0	0
Klęska żywiołowa lub ekologiczna	2018	0	0
	2019	0	0

Z tabeli wynika, że w okresie minionych dwóch lat dominują te same powody trudności życiowych klientów pomocy społecznej: bezrobocie, ubóstwo, bezdomność, długotrwała choroba, niepełnosprawność i bezradność w sprawach opiekuńczo-wychowawczych i prowadzenia gospodarstwa domowego.



**Pomoc finansowa:**

- 1) Zasiłki celowe – dla 33 rodzin na kwotę 12.772,00 zł,
- 2) Zasiłki okresowe – dla 29 rodzin na kwotę 63.477,00 zł,
- 3) Zasiłki stałe - dla 27 osób na kwotę 122.040,00 zł.

**Pomoc niefinansowa:**

- 1) Posiłki dla dzieci i młodzieży – 92.255,00 zł. Dożywianie dzieci w 2019 r. realizowane było w oparciu o program rządowy „Pomoc państwa w zakresie dożywiania” oraz ustawę o pomocy społecznej i jest współfinansowane przez Ośrodek Pomocy Społecznej i budżet Wojewody. W ramach Programu z pomocy w formie dożywiania skorzystało 36 uczniów z 18 rodzin, wydano 4.808 posiłków, w tym 3.345 pełnych obiadów. Z pomocy finansowej na zakup żywności skorzystało 57 rodzin w tym 119 osób. Dodatkowo opłacane były śniadania dla dzieci w przedszkolu ze środków własnych na kwotę 1.075,00 zł,
- 2) Schronienie - 1.610,00 zł. W 2019 r. opłacano pobyt 1 osoby, w domu samotnej matki,
- 3) Domy pomocy społecznej - 273.025,00 zł. W 2019 r. umieszczonych było 10 osób.
- 4) Usługi opiekuńcze - 72.191,00 zł. W 2019 r. z pomocy w postaci usług opiekuńczych skorzystało 14 osób.
- 5) Świadczenia niefinansowe – bony, zakupy pod nadzorem pracownika, opał. Wobec 13 osób/rodzin zastosowana była pomoc w postaci bonów żywnościowych do realizacji w sklepie. Dodatkowo wobec 3 osób/rodzin udzielana była pomoc w postaci zakupów pod nadzorem pracownika socjalnego.
- 6) Składka na ubezpieczenie zdrowotne - 9.128,00 zł. Składka na ubezpieczenie zdrowotne odprowadzana jest za osoby pobierające zasiłek stały. Osób, za które opłacano składkę - 19.
- 7) Rodziny zastępcze - 2.213,00 zł. W 2019 r. Ośrodek ponosił również odpłatność za pobyt 3 dzieci w rodzinach zastępczych. Opłaty te wnoszone są na podstawie art. 176 pkt. 5 i art. 191 ust. 9 ustawy o wspieraniu rodziny i systemie pieczy zastępczej.





## 7.6. Gminny Program Profilaktyki i Rozwiązywania Problemów Alkoholowych oraz Przeciwdziałania Narkomanii

„Niebieskie Karty” wypełnione w 2019 r.

Liczba wypełnionych „Niebieskich Kart-A” przez poszczególne podmioty						Liczba Niebieskich Kart-A przekazanych do przewodniczącego zespołu w terminie nie później niż 7 dni od dnia wszczęcia procedury	Liczba „Niebieskich Kart” przekazanych do zespołu interdyscyplinarnego w innej gminie (wg właściwości)
Ogółem	Pomoc społeczna	GKRPA	Policja	Oświata	Ochrona Zdrowia		
1	2	3	4	5	6	7	8
8	0	1	6	1	0	5	0

Realizacja Procedury „Niebieskie Karty”

Liczba rodzin, u których „Niebieska Karta” została założona ponownie założona ponownie w 2019 r.	Liczba rodzin, w których wystąpiła przemoc wobec dziecka	Liczba rodzin w przypadku podejrzenia stosowania przemy wobec osób starszych (osób powyżej 60 roku życia)	Liczba sprawców przemocy w rodzinie, którzy w wyniku podejmowanych działań przez Zespół nie powrócili do stosowania pomocy	Najczęściej podejmowane działania przez Zespół Interdyscyplinarny w ramach prowadzonej procedury
1	1	3	6	Zgłaszanie sprawców przemocy do GKRPA, monitorowanie sytuacji przez dzielnicowego i pracownika socjalnego, proponowanie udziału w programie korekcyjno-edukacyjnym dla osób stosujących przemoc, udzielanie informacji o możliwości spotkań z psychologiem, prawnikiem i terapeuta uzależnień



## 8. SYSTEM GOSPODARKI ODPADAMI NA TERENIE GMINY TUPLICE

System gospodarowania odpadami komunalnymi na terenie Gminy Tuplice funkcjonuje w oparciu o następujące podstawy prawne:

- ustawa z dnia 13 września 1996 r. o utrzymaniu czystości i porządku w gminie (tekst jedn. Dz. U. z 2018 r., poz. 1454 ze zm.),
- uchwała Nr XXVIII/180/17 Rady Gminy Tuplice z dnia 26 września 2017 r. w sprawie: wprowadzenia „Regulaminu utrzymania czystości i porządku na terenie Gminy Tuplice”,
- uchwała Nr VIII/40/19 Rady Gminy Tuplice z dnia 26 marca 2019 r. w sprawie: wyboru metody ustalenia opłaty za gospodarowanie odpadami komunalnymi oraz stawki opłaty na terenie gminy Tuplice,
- uchwała Nr XVIII/101/16 Rady Gminy Tuplice z dnia 28 czerwca 2016 r. w sprawie: określenia wzoru deklaracji o wysokości opłaty za gospodarowanie odpadami komunalnymi składanej przez właściciela nieruchomości,
- uchwała Nr XVIII/102/16 Rady Gminy Tuplice z dnia 28 czerwca 2016 r. w sprawie: terminu, częstotliwości i trybu uiszczania opłaty za gospodarowanie odpadami komunalnymi,
- uchwała Nr XVIII/118/16 Rady Gminy Tuplice z dnia 27 października 2016 r. w sprawie: określenia szczegółowego sposobu i zakresu świadczenia usług w zakresie odbierania odpadów komunalnych od właścicieli i zagospodarowania tych odpadów w zamian za uiszczoną przez właściciela nieruchomości opłatę za gospodarowanie odpadami komunalnymi,
- uchwała Nr XXVII/190/2014 Rady Gminy Tuplice z dnia 28 lutego 2014 r. w sprawie: wymagań, jakie powinien spełniać przedsiębiorca ubiegający się o uzyskanie zezwolenia w zakresie opróżniania zbiorników bezodpływowych i transportu nieczystości ciekłych na terenie Gminy Tuplice,
- uchwała Nr XXVIII/199/2014 Rady Gminy Tuplice z dnia 28 marca 2014 r. w sprawie: ustalenia górnych stawek ponoszonych przez właściciela nieruchomości w zakresie odbierania odpadów komunalnych oraz opróżniania zbiorników bezodpływowych i transportu nieczystości ciekłych.

Podjęte uchwały stały się podstawą systemu gospodarki odpadami komunalnymi funkcjonującego na terenie gminy Tuplice, który zaczął obowiązywać od lipca 2013 r. Całość zmian systemowych powiązana jest z monitorowaniem sposobu postępowania z odpadami komunalnymi przez właścicieli nieruchomości, przedsiębiorców oraz gminę.

W roku 2019 odbiorem i transportem odpadów komunalnych z nieruchomości zamieszkałych do miejsca ich zagospodarowania tj. ZZO Marszów zajmował się podmiot PGKiM Sp. z o.o. z siedzibą w Lubsku.



Zgodnie z danymi zawartymi w ewidencji ludności - zasób danych Gminy Tuplice:

- a) liczba mieszkańców zameldowanych na dzień 13.12.2019 r. wynosiła 2940 osób,
- b) na koniec roku 2019 systemem gospodarowania odpadami komunalnymi objętych było 2345 mieszkańców (w tym 451 osób w nieruchomościach wielolokalowych oraz 1897 osoby w nieruchomościach jednorodzinnych),
- c) ilość osób segregujących odpady komunalne 1457, co stanowi 62,13 %,
- d) ilość osób nieselegujących odpady komunalne 888, co stanowi 37,87 %.

Różnica pomiędzy liczbą zadeklarowanych a zameldowanych na terenie Gminy Tuplice wynika m.in. z tego, iż wielu uczniów i studentów kontynuuje naukę poza miejscem stałego zameldowania. Analogiczna sytuacja występuje wśród osób czynnych zawodowo, którzy ze względu na wykonywaną pracę przebywają poza terenem gminy. Na bieżąco prowadzone są działania mające na celu weryfikację danych zawartych w deklaracjach i sprawdzenie ich ze stanem faktycznym.

Stawka opłaty za gospodarowanie odpadami komunalnymi w roku 2019 r. wynosiła:

- 15,00 zł – odpady zbierane w sposób selektywny,
- 25,00 zł – odpady zbierane w sposób nieselektywny.

Wykonawcą wybranym w drodze przetargu nieograniczonego wykonującym usługę odbioru i transportu odpadów komunalnych z terenu Gminy Tuplice w okresie od 01.01.2019 r. do 31.12.2019 r. był: Przedsiębiorstwo Gospodarki Komunalnej i Mieszkaniowej Sp. z o.o. w Lubsku. Koszt powyższej usługi określonej w zawartej umowie to ryczałt w kwocie 19.224,00 zł miesięcznie.

Zgodnie z obowiązującym prawem podmiot odbierający odpady komunalne z nieruchomości zamieszkałych położonych na terenie Gminy Tuplice obowiązany był do przekazywania zmieszanych odpadów komunalnych, odpadów zielonych oraz pozostałości z sortowania odpadów komunalnych do regionalnej instalacji przetwarzania odpadów komunalnych - ZZO Sp. z o.o. Marszów. Koszt zagospodarowania odpadów komunalnych odebranych od mieszkańców gminy Tuplice:

- ❖ odpady zmieszane – 217 250,63 zł,
- ❖ zużyte opony – 3559,51 zł,
- ❖ odpady ulegające biodegradacji – 8577,38 zł,
- ❖ odpady zmieszane budowlane – 12922,16 zł,
- ❖ odpady wielkogabarytowe – 44593,63 zł.



KOD ODEBRANYCH ODPADÓW	RODZAJ ODEBRANYCH ODPADÓW	MASA ODEBRANYCH ODPADÓW KOMUNALNYCH (MG)
20 03 01	Niesegregowane odpady zmieszane	639,22
15 01 02	Opakowania z tworzyw sztucznych	47,88
15 01 07	Opakowania ze szkła	35,18
15 01 01	Opakowania z papieru	15,9
20 03 07	Odpady wielkogabarytowe	126,3
20 02 01	Odpady ulegające biodegradacji	36,1

Objęcie systemem gospodarowania odpadami komunalnymi właścicieli nieruchomości zamieszkałych przyczyniło się do właściwego nadzoru nad gospodarką odpadami komunalnymi, wszyscy właściciele przedmiotowych nieruchomości zobligowani są do złożenia deklaracji oraz uiszczania opłaty za gospodarowanie odpadami, co gwarantuje właściwe, zgodnie z wytycznymi wskazanymi w aktach prawa postępowanie z odpadami.

Odbiór i transport przebiegał zgodnie z zapisami zawartej umowy. Odnotowano znaczący wzrost segregacji odpadów "u źródła", co stanowi główny czynnik osiągnięcia przez gminę poziomów recyklingu.

## 9. GOSPODARKA WODNO-ŚCIEKOWA

### 9.1. Ścieki

Gmina Tuplice prowadzi działalność w zakresie zbiorowego zaopatrzenia w wodę i zbiorowego odprowadzania ścieków na podstawie ustawy z dnia 8 marca 1990 r. o samorządzie gminnym (t. j. Dz.U. z 2020 r. poz. 713), t.j. zadania własnego Gminy oraz na podstawie Ustawy z dnia 7 czerwca 2001 roku o zbiorowym zaopatrzeniu w wodę i zbiorowym odprowadzaniu ścieków (t.j. Dz. U. z 2017 poz. 328, 1566, 2180, z 2018 r. poz. 650), regulaminu dostarczania wody i odprowadzania ścieków, zatwierdzonego uchwałą Rady Gminy nr IV/23/2018 z dnia 28 grudnia 2018 r.

Przedmiot działalności Gminy stanowi zapewnienie niezawodności zbiorowego odprowadzania ścieków dostarczonych przez usługobiorców, przestrzeganie wymagań ograniczenia szkodliwego oddziaływania na środowisko. Zadanie to realizowane jest przy pomocy gminnej oczyszczalni ścieków, położonej przy ul. 9 Maja w Tuplicach. Do oczyszczalni dopływają cieki z miejscowości Tuplice i Cielmów. W roku 2019 mieszkańcy gminy odprowadzili do oczyszczalni ścieków 52000 m<sup>3</sup>. Z pozostałych miejscowości beczkowitzem dowieziono 4000 m<sup>3</sup> ścieków. Razem oczyszczalnia przyjęła w 2019 roku 56000 m<sup>3</sup> ścieków.



W 2019 roku Gmina Tuplice posiadała taryfę dla zbiorowego zaopatrzenia w wodę i zbiorowego odprowadzania ścieków, która została pozytywnie zatwierdzona przez organ, tj. Państwowe Gospodarstwo Wodne Wody Polskie decyzją nr WR.RET.070.218.2018.MK z dnia 22.05.2018 r. Stawka za ścieki za I półrocze 2019 r. wynosiła 7,80 zł/m<sup>3</sup> + Vat, w II półroczu 2019 r. wynosiła 6,99 zł/m<sup>3</sup> + Vat.

## 9.2.Woda

Gmina Tuplice prowadzi działalność w zakresie zbiorowego zaopatrzenia w wodę i zbiorowego odprowadzenia ścieków na podstawie ustawy o samorządzie gminnym (t.j. Dz. U. z 2020, poz. 713), tj. zadania własnego oraz pozwoleń wodno-prawnych na pobór wód podziemnych oraz regulaminu dostarczania wody i odprowadzania ścieków, zatwierdzonego Uchwałą Rady Gminy Tuplice Nr IV/23/2018 z dnia 28 grudnia 2018 r.

Przedmiot działalności Gminy w zakresie zbiorowego zaopatrzenia w wodę stanowi ujmowanie, uzdatnianie i dostarczanie wody na terenie Gminy Tuplice za pomocą urządzeń wodociągowych odbiorcom usług. Na terenie gminy umiejscowione są następujące SUW-y:

- Stacja Uzdatniania Wody Rytwiny – czynna. Pozwolenie wodno-prawne nr WBO.6341.22.2016 z dnia 1.12.2016 r. SUW Rytwiny zaopatruje w wodę 13 miejscowości gminy Tuplice i 4 miejscowości gminy Trzebiel.
- Stacja Uzdatniania Wody Drzeńów – nieczynna. Pozwolenie wodno-prawne nr WBO.II.6223/27/10 z dnia 17.10.2010 r.

### Sprzedż wody w poszczególnych miesiącach w roku 2019

Miesiąc	Sprzedż wody w m <sup>3</sup>
Styczeń	10 600,00
Luty	10 300,00
Marzec	10 400,00
Kwiecień	11 200,00
Maj	11 200,00
Czerwiec	11 100,00
Lipiec	11 100,00
Sierpień	11 100,00
Wrzesień	10 600,00
Październik	10 600,00
Listopad	10 700,00
Grudzień	10 400,00
<b>RAZEM</b>	<b>129 300,00</b>



W 2019 roku Gmina Tuplice posiadała taryfę dla zbiorowego zaopatrzenia w wodę i zbiorowego odprowadzania ścieków, która została pozytywnie zatwierdzona przez organ, tj. Państwowe Gospodarstwo Wodne Wody Polskie decyzją nr WR.RET.070.218.2018.MK z dnia 22.05.2018 r. Stawka za wodę za I półrocze 2019 r. wynosiła 3,76 zł/m<sup>3</sup> + Vat, w II półroczu 2019 r. wynosiła 3,79 zł/m<sup>3</sup> + Vat.

## 10. OCHRONA ŚRODOWISKA

- ❖ W 2019 r. złożono wnioski do Wojewódzkiego Funduszu Ochrony Środowiska i Gospodarki Wodnej w Zielonej Górze na dofinansowanie zadania „Unieszkodliwianie wyrobów azbestowych na terenie gminy Tuplice w 2019 r.”. Z NFOŚiGW w Warszawie oraz WFOŚiGW w Zielonej Górze otrzymano 6.622,00 zł, co stanowiło 90,88% wnioskowanej kwoty. Całkowity koszt realizacji zadania wyniósł 7.286,49 złotych brutto. W trakcie realizacji zadania usunięto z terenu gminy Tuplice wyroby zawierające azbest o łącznej masie 9,46 Mg.
- ❖ W ramach operacji pt. "Uporządkowanie gospodarki wodno-ściekowej poprzez przebudowę oczyszczalni ścieków w miejscowości Tuplice, przebudowę sieci wodociągowej w miejscowości Drzeniów oraz budowę przydomowych oczyszczalni ścieków na terenie gminy Tuplice" wybudowano 75 przydomowych oczyszczalni ścieków na łączną kwotę 1 320 674,74 zł, wnioskowana kwota refundacji wyniosła 682.711,00 zł.

W ramach inwestycji wykonano:

- 13 kpl POŚ roślinna 4 RLM z drenażem 1x10 mb,
- 17 kpl POŚ roślinna 8 RLM ze stawem,
- 20 kpl POŚ 4 RLM z zestawem,
- 2 kpl POŚ biologiczna 12 RLM,
- 4 kpl POŚ roślinna 8 RLM z drenażem 1x10 mb,
- 6 kpl POŚ roślinna 4 RLM z drenażem 2x10 mb,
- 5 kpl POŚ drenażowa 4 RLM bez przepompowni 3x14 mb,
- 6 kpl POŚ drenażowa 4 RLM z przepompownią 3x14 mb,
- 1 kpl POŚ biologiczna 6 RLM z przepompownią,
- 1 kpl POŚ biologiczna 6 RLM z przepompownią 3x6 mb tuneli.





## 11. INWESTYCJE

W roku 2019 w Gminie Tuplice realizowano inwestycje pochodzące z pozyskanych środków zewnętrznych, jak i inwestycje całkowicie finansowane ze środków własnych.

Realizacja funduszu sołeckiego pozwala zachować mniej więcej równomierny rozwój sołectw. Realizacja poszczególnych zadań wynika z potrzeb mieszkańców i tak dzięki tym środkom między innymi:

- doposażono kolejne place zabaw i siłownie zewnętrzne w Świbinkach, Czernej i Chełmicy oraz ogrodzono tereny rekreacyjne, na których znajdują się place zabaw w Nowej Roli i w Grabowie,
- zmodernizowano pokrycie dachowe nad małą salą GOK w Tuplicach oraz świetlicą wiejską w Łazach,
- przeprowadzono remont świetlic wiejskich w Gręzawie, w Drzeniowie i zakupione zostały materiały budowlane do przeprowadzenia remontu na świetlicy wiejskiej w Jagłowicach.

Poszczególne wydatki poniesione przez sołectwa znajdują się w punkcie 4.5 Sołtysi i fundusz sołecki.



Plac zabaw Chlebice





Plac zabaw Chlebice





Plac zabaw Grabów



Plac zabaw Grabów





Plac zabaw Grabów





Plac zabaw Świbinki



Plac zabaw Łazy





Plac zabaw Łazy





Wiata w Cielmowie





W roku 2019 dokończono projekt współfinansowany ze środków PROW na remont i przebudowę ulicy Daszyńskiego w Tuplicach na całej długości, łącznie z uliczkami przylegającymi do drogi głównej, które dotąd pokryte były jedynie tłuczniem.

Przebudowując ulicę Daszyńskiego wymieniono również na całym odcinku przyłącza wodne oraz zmodernizowano sieć kanalizacyjną i wodociągową, tak aby zminimalizować ryzyko awarii, a tym samym ewentualne prace pod nową nawierzchnią bitumiczną.

Przebudowa drogi wprowadziła na stałe zmiany w organizacji ruchu.

W tym miejscu należy podkreślić, że w związku z licznymi zmianami przepisów budowlanych, nie mieliśmy pewności co do możliwości jej realizacji. Nie sprzyjało temu również położenie w układzie ruralistycznym, co wykluczało ewentualne ustępstwa. Finalnie udało się projekt doprowadzić do końca z uwagi na zmianę przepisów w zakresie szerokości pasa drogowego, to ostatecznie uratowało inwestycję przebudowy ulicy Daszyńskiego. Koszt inwestycji 2.490.997,80 zł, koszt dofinansowania: 1.533.464,00 zł.






















Na inwestycje drogowe pozyskano w ubiegłym roku również środki na przebudowę ul. Łąkowej, znajdującej się na terenie Tuplic oraz drogę w Chełmicy. Niestety, z powodu braku wystarczających środków na wkład własny, Gmina musiała zrezygnować z inwestycji w Chełmicy

Wybór Łąkowej podyktowany był bardzo złym stanem drogi, która w wyniku skanalizowania miejscowości kilkanaście lat temu, nie została przywrócona do stanu pierwotnego. Na wybór ulicy Łąkowej jako naszej kolejnej inwestycji drogowej wpływ miało pismo procesowe mieszkanki, która powołując się na ocenę biegłego zażądała od gminy odszkodowania i wskazała uszkodzenia budynku mieszkalnego, do którego doszło głównie przez zły stan techniczny drogi, która podmakając zalewa posesję, a woda dostaje się najprawdopodobniej bezpośrednio do budynku mieszkalnego.

W roku 2019 rozpoczęto też realizację, długo wyczekiwanego projektu, tj. wymiana oświetlenia ulicznego na lampy typu LED. Pierwsze rozmowy dotyczące tej inwestycji prowadzone były już w 2015 roku, jednak w realizacji przedsięwzięcia powstrzymała nas wysoka cena obejmująca modernizację oświetlenia w całej gminie (ponad 1.200.000,00 zł). Od tamtej pory regularnie powracano do tematu, negocjując stawki, a także szukając nowych konkurencyjnych rozwiązań.

Jak się okazało warto było poczekać, bo już na starcie całkowity koszt modernizacji oświetlenia w chwili obecnej jest dwukrotnie niższy niż zakładano to w kosztorysie w 2015 roku. Jednakże mimo to, gmina zdecydowała się rozłożyć te inwestycje w czasie. Dlatego utworzyliśmy fundusz rozwojowy w ENEI, na który każdego miesiąca wpływa z naszych środków 2.000,00 zł, i w ramach tych środków ma następować sukcesywnie modernizacja oświetlenia w całej gminie.

W 2019 r. pilotażowo zmodernizowano oświetlenie w miejscowości Nowa Rola.



## 12. ZAKOŃCZENIE

Gmina Tuplice, chcąc spełnić oczekiwania mieszkańców, musi stawić czoła trudnemu wyzwaniu poprawy warunków życia. Pod tym hasłem kryje się wiele zagadnień związanych z zamieszkiwaniem, wypoczynkiem, rekreacją, infrastrukturą, dbaniem o środowisko naturalne, pielęgnowaniem tradycji i kultury lokalnej, stymulowaniem rozwoju społecznego, podniesieniem atrakcyjności gminy jako miejsca, gdzie można spędzać wolny czas. Równoległe ze wzmacnianiem potencjału społecznego i gospodarczego gminy konieczne jest wykazanie dbałości o zasoby infrastruktury technicznej służącej zaspokajaniu podstawowych potrzeb mieszkańców.

Na terenie gminy Tuplice dzieje się wiele, aby być na bieżąco, zachęcamy do odwiedzania stron internetowych prowadzonych przez Urząd Gminy w Tuplicach [www.tuplice.pl](http://www.tuplice.pl) oraz śledzenia naszego profilu na facebooku. Z każdą informacją staramy się dotrzeć do mieszkańców za pośrednictwem sieci Internet oraz tablic ogłoszeń w naszych sołectwach i w urzędzie. Roku 2019 nie należy oceniać wyłącznie przez pryzmat wykonanych zadań, ale również należy postrzegać jako początek kolejnych projektów i inwestycji, bowiem wykonano w nim nowe plany i koncepcje na kolejne lata.